



Финансиски извештаи и Извештај на
независниот ревизор

ЕУРОЛИНК Осигурување А.Д.,
Скопје

31 декември 2025 година

СОДРЖИНА

Извештај на независниот ревизор	1
Извештај за финансиска состојба (Биланс на состојба)	3
Извештај за сеопфатна добивка (Биланс на успех)	9
Извештај за паричните текови	13
Извештај за промени во капиталот	15
Белешки кон финансиските извештаи	17
Прилог 1 – Годишна сметка	
Прилог 2 – Годишен Извештај	

Извештај на независниот ревизор

До акционерите на
Еуролинк Осигурување АД Скопје

Грант Торнтон ДОО
Св. Кирил и Методиј 526-1/20
1000 Скопје
Северна Македонија
Т +389 (0)2 3214 700
Ф +389 (0)2 3214 710
Е Contact@mk.gt.com
Даночен број: 4030003475973

Извештај за ревизијата на финансиските извештаи

Мислење

Ние извршивме ревизија на финансиските извештаи на Еуролинк Осигурување АД Скопје (во понатамошниот текст „Друштвото“), коишто го вклучуваат Извештајот за финансиската состојба (Биланс на состојба) на ден 31 декември 2025 година и Извештајот за сеопфатната добивка (Биланс на успех), Извештајот за промените во капиталот и Извештајот за паричните текови за годината којашто завршува тогаш и белешките кон финансиските извештаи, вклучувајќи и информации за материјалните сметководствени политики.

Според нашето мислење, придружните финансиски извештаи објективно ја презентираат, во сите материјални аспекти, финансиската состојба на Друштвото на ден 31 декември 2025 година, како и резултатите од работењето и паричните текови за годината којашто завршува тогаш, во согласност со регулативата на Агенцијата за супервизија на осигурување на Република Северна Македонија.

Основа за мислење

Ние ја спроведовме нашата ревизија во согласност со ревизорските стандарди во примена во Република Северна Македонија¹. Нашите одговорности според наведените стандарди се опишани во делот *Одговорност на ревизорот за ревизијата на финансиските извештаи* од овој извештај. Ние сме независни од Друштвото во согласност со Прирачникот на Меѓународниот кодекс за етика за професионалните сметководители (вклучувајќи ги и меѓународните стандарди за независност) (Кодексот за етика) објавен во Службен весник на Република Северна Македонија бр. 273/24 од 30.12.2024 година, заедно со етичките барања кои се релевантни за нашата ревизија на финансиските извештаи во Република Северна Македонија и ги исполнивме сите останати етички одговорности во согласност со овие барања и Кодексот за етика.

Веруваме дека ревизорските докази што ги имаме прибавено се достатни и соодветни за да обезбедат основа за нашето мислење.

Одговорност на раководството и оние кои се задолжени за управувањето за финансиските извештаи

Раководството е одговорно за подготвување и објективното презентирање на финансиските извештаи во согласност со регулативата на Агенцијата за супервизија на осигурување на Република Северна Македонија и за таква внатрешна контрола каква што раководството утврдува дека е неопходна за да се овозможи подготовка на финансиски извештаи коишто се ослободени од материјално погрешно прикажување, било да е резултат на измама или грешка.

При подготвувањето на финансиските извештаи, раководството е одговорно за проценка на способноста на Друштвото да продолжи под претпоставката за континуитет, обелоденувајќи, кога е применливо, прашања поврзани со континуитетот и користење на сметководствената основа на континуитет, освен ако раководството или има намера да го ликвидира Друштвото или да го прекине работењето, или нема друга реална алтернатива освен да го стори тоа.

Оние кои се задолжени за управувањето се одговорни за надгледување на процесот на финансиското известување на Друштвото.

Одговорност на ревизорот за ревизијата на финансиски извештаи

Нашите цели се да стекнеме разумно уверување за тоа дали финансиските извештаи како целина се ослободени од материјално погрешно прикажување, било како резултат на измама или грешка, и да издадеме ревизорски извештај кој го вклучува нашето мислење. Разумното уверување е високо ниво на уверување, но не е гаранција дека ревизијата спроведена во согласност со ревизорските стандарди во примена во Република Северна Македонија секогаш ќе открие материјално погрешно прикажување кога тоа постои. Погрешните прикажувања може да произлезат како резултат на измама или грешка и се смета дека се материјални ако, поединечно или во вкупен износ, од нив може разумно да се очекува да влијаат на економските одлуки на корисниците донесени врз основа на овие финансиски извештаи.

¹ Меѓународни стандарди за ревизија („МСР“) преведени и објавени во Службен весник на Република Северна Македонија број 273 од 2024 година, кои стапија на сила на 01 јануари 2025 година.

Како дел од ревизијата во согласност со ревизорските стандарди во примена во Република Северна Македонија, применуваме професионално расудување и одржуваме професионален скептицизам во текот на ревизијата. Исто така:

- Ги идентификуваме и проценуваме ризиците од материјално погрешно прикажување во финансиските извештаи, без разлика дали се резултат на измама или грешка, дизајнираме и извршуваме ревизорски процедури кои одговараат на тие ризици и прибавуваме ревизорски докази кои се достатни и соодветни да обезбедиме основа за нашето ревизорско мислење. Ризикот од неоткривање на материјално погрешно прикажување како резултат на измама е повисок од ризикот како резултат на грешка, поради тоа што измамата може да вклучи заговор, фалсификување, намерни пропусти, лажни прикажувања или заобиколување на внатрешните контроли.
- Стекнуваме разбирање за внатрешните контроли кои се значајни за ревизијата со цел да дизајнираме ревизорски процедури соодветни на околностите, но не и со цел за изразување мислење за ефективноста на внатрешната контрола на Друштвото.
- Ја оценуваме соодветноста на користените сметководствени политики и разумноста на сметководствените процени и поврзаните обелоденувања направени од страна на раководството.
- Донесуваме заклучок за соодветноста на примената на претпоставката за континуитет како сметководствена основа од страна на раководството, и врз основа на прибавените ревизорски докази дали постои материјална неизвесност поврзана со настани или услови кои можат да предизвикаат значителен сомнеж во можноста на Друштвото да продолжи да работи под претпоставката на континуитет. Доколку заклучиме дека постои материјална неизвесност, тогаш е потребно да обрнеме внимание во нашиот ревизорски извештај на поврзаните обелоденувања во финансиските извештаи или доколку таквите обелоденувања се несоодветни, да го модификуваме нашето мислење. Нашите заклучоци се засновани на ревизорските докази прибавени до датумот на нашето ревизорско мислење. Меѓутоа, идни настани или услови може да предизвикаат Друштвото да престане да работи според претпоставката на континуитет.
- Ја оценуваме севкупната презентација, структура и содржина на финансиските извештаи, вклучувајќи ги обелоденувањата и дали финансиските извештаи ги претставуваат основните трансакции и настани на начин кој постигнува објективна презентација.

Комуницираме со оние кои се задолжени за управувањето, меѓу другото, и за планираниот обем и временскиот распоред на ревизијата и за значајните наоди од ревизијата, вклучувајќи ги евентуалните значајни недостатоци во внатрешната контрола што ги идентификуваме во текот на ревизијата.

Извештај за други правни и регулаторни барања

Раководството на Друштвото е исто така одговорно за изготвување на годишниот извештај за работењето на Еуролинк Осигурување АД Скопје за 2025 година во согласност со член 384 од Законот за трговски друштва. Наша одговорност е да изразиме мислење за конзистентноста на годишниот извештај, со историските финансиски податоци објавени во годишната сметка и ревидираните финансиски извештаи на Друштвото со состојба на и за годината која завршува на 31 декември 2025, во согласност со ревизорските стандарди во примена во Република Северна Македонија, како и во согласност со барањата на член 34, став 1, точка (д) од Законот за Ревизија.

Наше мислење е дека историските финансиски податоци изнесени во Годишниот извештај за работењето на Друштвото со состојба на и за годината што завршува на 31 декември 2025, се конзистентни, во сите материјални аспекти, со податоците објавени во годишната сметка и ревидираните финансиски извештаи на Друштвото со состојба на и за годината која завршува на 31 декември 2025.



Сузана Ставриќ
Управител
Грант Торнтон ДОО, Скопје

Скопје, 13 март 2026 година



Сузана Ставриќ
Овластен ревизор

Финансиски извештаи
31 декември 2025 година

Извештај за финансиска состојба (Биланс на состојба)

На ден 31.12.2025

во денари

Опис на позицијата	Број на позиција	Број на белешка	Износ	
			Тековна деловна година	Претходна деловна година
1	2	3	4	5
АКТИВА				
А. НЕМАТЕРИЈАЛНИ СРЕДСТВА (002+003)	001	2.1	5.519.092	6.739.480
1. Гудвил	002		-	-
2. Останати нематеријални средства	003		5.519.092	6.739.480
Б. ВЛОЖУВАЊА (005+013+021+041)	004		1.768.797.586	1.575.975.344
I. ЗЕМЈИШТЕ, ГРАДЕЖНИ ОБЈЕКТИ И ОСТАНАТИ МАТЕРИЈАЛНИ СРЕДСТВА (006+009)	005	2.2	-	-
1. Земјиште и градежни објекти кои служат за вршење на дејноста (007+008)	006		-	-
1.1 Земјиште	007		-	-
1.2 Градежни објекти	008		-	-
2. Земјиште, градежни објекти и останати средства кои не служат за вршење на дејноста (010+011+012)	009		-	-
2.1 Земјиште	010		-	-
2.2 Градежни објекти	011		-	-
2.3 Останати материјални средства	012		-	-
II. ФИНАНСИСКИ ВЛОЖУВАЊА ВО ДРУШТВА ВО ГРУПА - ПОДРУЖНИЦИ, ПРИДРУЖЕНИ ДРУШТВА И ЗАЕДНИЧКИ КОНТРОЛИРАНИ ЕНТИТЕТИ (014+015+016+017+018+019+020)	013	2.3	14.342.455	14.283.117
1. Акции, удели и останати сопственички инструменти од вредност во друштва во група - подружници	014		-	-
2. Должнички хартии од вредност кои ги издале друштва во група - подружници и заеми на друштва во група - подружници	015		-	-
3. Акции, удели и останати сопственички инструменти во придружени друштва	016		-	-
4. Должнички хартии од вредност кои ги издале придружени друштва и заеми на придружени друштва	017		-	-
5. Останати финансиски вложувања во друштва во група – подружници	018		-	-
6. Останати финансиски вложувања во придружени друштва	019		-	-
7. Вложувања во заеднички контролирани ентитети	020		14.342.455	14.283.117
III. ОСТАНАТИ ФИНАНСИСКИ ВЛОЖУВАЊА (022+025+030+035+040)	021	2.4	1.754.455.131	1.561.692.227
1. Финансиски вложувања кои се чуваат до достасување (023+024)	022	2.4.1	1.090.752.767	852.487.292
1.1 Должнички хартии од вредност со рок на достасување до една година	023		39.382.113	79.168.199

Финансиски извештаи
31 декември 2025 година

Извештај за финансиска состојба (Биланс на состојба) (продолжува)			во денари	
Опис на позицијата	Број на позиција	Број на белешка	Износ	
			Тековна деловна година	Претходна деловна година
1	2	3	4	5
1.2 Должнички хартии од вредност со рок на достасување над една година	024		1.051.370.654	773.319.093
2. Финансиски вложувања расположливи за продажба (026+027+028+029)	025	2.4.2	226.680.224	203.106.101
2.1 Должнички хартии од вредност со рок на достасување до една година	026		-	-
2.2 Должнички хартии од вредност со рок на достасување над една година	027		-	-
2.3 Акции, удели и останати сопственички инструменти	028		-	-
2.4 Акции и удели во инвестициски фондови	029		226.680.224	203.106.101
3. Финансиски вложувања за тргување (031+032+033+034)	030	2.4.3	76.090.101	70.732.698
3.1 Должнички хартии од вредност со рок на достасување до една година	031		-	-
3.2 Должнички хартии од вредност со рок на достасување над една година	032		-	-
3.3 Акции, удели и останати сопственички инструменти	033		61.063.090	56.364.756
3.4 Акции и удели во инвестициски фондови	034		15.027.011	14.367.942
4. Депозити, заеми и останати пласмани (036+037+038+039)	035	2.4.4	360.932.039	435.366.136
4.1 Дадени депозити	036		360.932.039	435.366.136
4.2 Заеми обезбедени со хипотека	037		-	-
4.3 Останати заеми	038		-	-
4.4 Останати пласмани	039		-	-
5. Деривативни финансиски инструменти	040		-	-
IV. ДЕПОЗИТИ НА ДРУШТВА ЗА РЕОСИГУРУВАЊЕ КАЈ ЦЕДЕНТИ, ПО ОСНОВ НА ДОГОВОРИ ЗА РЕОСИГУРУВАЊЕ	041		-	-
V. ДЕЛ ЗА СООСИГУРУВАЊЕ И РЕОСИГУРУВАЊЕ ВО БРУТО ТЕХНИЧКИТЕ РЕЗЕРВИ (043+044+045+046+047+048+049)	042	2.5	723.910.331	159.038.419
1. Дел за соосигурување и реосигурување во бруто резервата за преносна премија	043		669.964.760	113.146.895
2. Дел за соосигурување и реосигурување во бруто математичката резерва	044		-	-
3. Дел за соосигурување и реосигурување во бруто резервите за штети	045		53.945.571	45.891.524
4. Дел за соосигурување и реосигурување во бруто резервите за бонуси и попусти	046		-	-
5. Дел за соосигурување и реосигурување во бруто еквилизационата резерва	047		-	-

Финансиски извештаи
31 декември 2025 година

Извештај за финансиска состојба (Биланс на состојба) (продолжува)			во денари	
Опис на позицијата	Број на позиција	Број на белешка	Износ	
			Тековна деловна година	Претходна деловна година
1	2	3	4	5
6. Дел за соосигурување и реосигурување во бруто останатите технички резерви	048		-	-
7. Дел за соосигурување и реосигурување во бруто техничките резерви за осигурување на живот каде ризикот од вложувањето е на товар на осигуреникот	049		-	-
Г. ФИНАНСИСКИ ВЛОЖУВАЊА КАЈ КОИ ОСИГУРЕНИКОТ ГО ПРЕВЗЕМА ИНВЕСТИЦИСКИОТ РИЗИК (ДОГОВОРИ ЗА ОСИГУРУВАЊЕ)	050		-	-
Д. ОДЛОЖЕНИ И ТЕКОВНИ ДАНОЧНИ СРЕДСТВА (052+053)	051	2.6	462.370	432.010
1. Одложени даночни средства	052		455.316	428.107
2. Тековни даночни средства	053		7.054	3.903
Ѓ. ПОБАРУВАЊА (055+059+063+067)	054	2.7	828.779.144	396.109.694
I. ПОБАРУВАЊА ОД НЕПОСРЕДНИ РАБОТИ НА ОСИГУРУВАЊЕ (056+057+058)	055		795.999.142	368.165.323
1. Побарувања од осигуреници	056		795.999.142	368.165.323
2. Побарувања од посредници	057		-	-
3. Останати побарувања од непосредни работи на осигурување	058		-	-
II. ПОБАРУВАЊА ОД РАБОТИ НА СООСИГУРУВАЊЕ И РЕОСИГУРУВАЊЕ (060+061+062)	059		-	-
1. Побарувања по основ на премија за соосигурување и реосигурување	060		-	-
2. Побарувања по основ на учество во надомест на штети од соосигурување и реосигурување	061		-	-
3. Останати побарувања од работи на соосигурување и реосигурување	062		-	-
III. ОСТАНАТИ ПОБАРУВАЊА (064+065+066)	063		32.780.002	27.944.371
1. Останати побарувања од непосредни работи на осигурување	064		4.243.263	6.534.557
2. Побарувања по основ на финансиски вложувања	065		26.920.202	19.346.335
3. Останати побарувања	066		1.616.537	2.063.479
IV. ПОБАРУВАЊА ПО ОСНОВ НА ЗАПИШАН А НЕУПЛАТЕН КАПИТАЛ	067		-	-
Е. ОСТАНАТИ СРЕДСТВА (069+072+077)	068		87.591.245	29.764.763
I. МАТЕРИЈАЛНИ СРЕДСТВА КОИ СЛУЖАТ ЗА ВРШЕЊЕ НА ДЕЈНОСТА (ОСВЕН ЗЕМЈИШТЕ И ГРАДЕЖНИ ОБЈЕКТИ) (070+071)	069	2.8	52.923.361	15.677.116
1. Опрема	070		16.074.240	14.840.753
2. Останати материјални средства	071		36.849.121	836.363

Финансиски извештаи
31 декември 2025 година

Извештај за финансиска состојба (Биланс на состојба) (продолжува)			во денари	
Опис на позицијата	Број на позиција	Број на белешка	Износ	
			Тековна деловна година	Претходна деловна година
1	2	3	4	5
II. ПАРИЧНИ СРЕДСТВА И ОСТАНАТИ ПАРИЧНИ ЕКВИВАЛЕНТИ (073+074+075+076)	072	2.9	34.667.884	14.087.647
1. Парични средства во банка	073		34.481.750	13.897.202
2. Парични средства во благајна	074		186.134	190.445
3. Издвоени парични средства за покривање на математичката резерва	075		-	-
4. Останати парични средства и парични еквиваленти	076		-	-
III. ЗАЛИХИ И СИТЕН ИНВЕНТАР	077		-	-
Ж. АКТИВНИ ВРЕМЕНСКИ РАЗГРАНИЧУВАЊА (079+080+081)	078	2.10	156.973.307	129.136.741
1. Претходно пресметани приходи по основ на камати и наемнини	079		-	-
2. Одложени трошоци на стекнување	080		101.310.019	92.232.330
3. Останати пресметани приходи и одложени трошоци	081		55.663.288	36.904.411
З. НЕТЕКОВНИ СРЕДСТВА КОИ СЕ ЧУВААТ ЗА ПРОДАЖБА И ПРЕКИНАТО РАБОТЕЊЕ	082		-	-
S. ВКУПНА АКТИВА (А+Б+В+Г+Д+Ѓ+Е+Ж+З)	083		3.572.033.075	2.297.196.451
И. ВОН-БИЛАНСНА ЕВИДЕНЦИЈА - АКТИВА	084	4	445.580.990	411.575.339
ПАСИВА				
А. КАПИТАЛ И РЕЗЕРВИ (086+090+091+095+101-102+103-104)	085		909.606.636	794.623.198
I. ЗАПИШАН КАПИТАЛ (087+088+089)	086	2.11	195.326.080	195.326.080
1. Запишан капитал од обични акции	087		195.326.080	195.326.080
2. Запишан капитал од приоритетни акции	088		-	-
3. Запишан а неуплатен капитал	089		-	-
II. ПРЕМИИ ЗА ЕМИТИРАНИ АКЦИИ	090		-	-
III. РЕВАЛОРИЗАЦИОНА РЕЗЕРВА (092+093+094)	091	2.11	612.202	(804.509)
1. Материјални средства	092		-	-
2. Финансиски вложувања	093		612.202	(804.509)
3. Останати ревалоризациони резерви	094		-	-
IV. РЕЗЕРВИ (096+097+098-099+100)	095	2.11	315.708.431	283.108.001
1. Законски резерви	096		315.708.431	283.108.001
2. Статутарни резерви	097		-	-
3. Резерви за сопствени акции	098		-	-

Финансиски извештаи
31 декември 2025 година


Извештај за финансиска состојба (Биланс на состојба) (продолжува)			во денари	
Опис на позицијата	Број на позиција	Број на белешка	Износ	
			Тековна деловна година	Претходна деловна година
1	2	3	4	5
4. Откупени сопствени акции	099		-	-
5 Останати резерви	100		-	-
V. НЕРАСПРЕДЕЛЕНА НЕТО ДОБИВКА	101		254.393.196	219.192.336
VI. ПРЕНЕСЕНА ЗАГУБА	102		-	-
VII. ДОБИВКА ЗА ТЕКОВНИОТ ПРЕСМЕТКОВЕН ПЕРИОД	103		143.566.727	97.801.290
VIII. ЗАГУБА ЗА ТЕКОВНИОТ ПРЕСМЕТКОВЕН ПЕРИОД	104		-	-
Б. СУБОРДИНИРАНИ ОБВРСКИ	105		-	-
В. БРУТО ТЕХНИЧКИ РЕЗЕРВИ (107+108+109+110+111+112)	106	2.12	1.934.163.485	1.278.030.491
I. Бруто резерви за преносни премии	107		1.230.115.258	645.185.684
II. Бруто математичка резерва	108		-	-
III. Бруто резерви за штети	109		692.116.146	623.779.707
IV. Бруто резерви за бонуси и попусти	110		11.932.081	9.065.101
V. Бруто еквилизациона резерва	111		-	-
VI. Бруто останати технички резерви	112		-	-
Г. БРУТО ТЕХНИЧКИ РЕЗЕРВИ ВО ОДНОС НА ДОГОВОРИ КАЈ КОИ ОСИГУРЕНИКОТ ГО ПРЕВЗЕМА ИНВЕСТИЦИСКИОТ РИЗИК	113		-	-
Д. ОСТАНАТИ РЕЗЕРВИ (115+116)	114	2.13	7.855.302	14.273.194
1. Резерви за вработени	115		7.855.302	6.472.025
2. Останати резерви	116		-	7.801.169
Ѓ. ОДЛОЖЕНИ И ТЕКОВНИ ДАНОЧНИ ОБВРСКИ (118+119)	117	2.14	7.620.675	3.738.893
1. Одложени даночни обврски	118		1.090.594	555.793
2. Тековни даночни обврски	119		6.530.081	3.183.100
Е. ОБВРСКИ КОИ ПРОИЗЛЕГУВААТ ОД ДЕПОЗИТИ НА ДРУШТВА ЗА РЕОСИГУРУВАЊЕ КАЈ ЦЕДЕНТИ, ПО ОСНОВ НА ДОГОВОРИ ЗА РЕОСИГУРУВАЊЕ	120		-	-
Ж. ОБВРСКИ (122+126+130)	121	2.15	81.516.132	29.595.903
I. ОБВРСКИ ОД НЕПОСРЕДНИ РАБОТИ НА ОСИГУРУВАЊЕ (123+124+125)	122		-	-
1. Обврски спрема осигуреници	123		-	-
2. Обврски спрема застапници и посредници	124		-	-


Финансиски извештаи
31 декември 2025 година


Извештај за финансиска состојба (Биланс на состојба) (продолжува)			во денари	
Опис на позицијата	Број на позиција	Број на белешка	Износ	
			Тековна деловна година	Претходна деловна година
1	2	3	4	5
3. Останати обврски од непосредни работи на осигурување	125		-	-
II. ОБВРСКИ ОД РАБОТИ НА СОСИГУРУВАЊЕ И РЕОСИГУРУВАЊЕ (127+128+129)	126		9.031.285	4.977.660
1. Обврски по основ на премија за соосигурување и реосигурување	127		9.031.285	4.977.660
2. Обврски по основ на учество во надомест на штети	128		-	-
3. Останати обврски од работи на соосигурување и реосигурување	129		-	-
III. ОСТАНАТИ ОБВРСКИ (131+132+133)	130		72.484.847	24.618.243
1. Останати обврски од непосредни работи на осигурување	131		3.394.647	7.059.530
2. Обврски по основ на финансиски вложувања	132		-	-
3. Останати обврски	133		69.090.200	17.558.713
3. ПАСИВНИ ВРЕМЕНСКИ РАЗГРАНИЧУВАЊА	134	2.16	631.270.846	176.934.772
S. НЕТЕКОВНИ ОБВРСКИ ВО ВРСКА СО НЕТЕКОВНИ СРЕДСТВА КОИ СЕ ЧУВААТ ЗА ПРОДАЖБА И ПРЕКИНАТИ РАБОТЕЊА	135		-	-
И. ВКУПНА ПАСИВА А+Б+В+Г+Д+Г+Е+Ж+З+S	136		3.572.033.075	2.297.196.451
J. ВОН-БИЛАНСНА ЕВИДЕНЦИЈА - ПАСИВА	137	4	445.580.990	411.575.339

Овие финансиски извештаи се разгледани и одобрени од Надзорен одбор на Друштвото на 27 февруари 2026 година.

Потпишани во име на Друштвото од:


Г-ѓа Марија Томеска
Претседател на Управен одбор


Г-ѓа Маја Богдановска-Стојаноска
Член на Управен одбор


Г-ѓа Биљана Поповска
Директор на сектор за сметководство
Број на лиценца 0111359

Финансиски извештаи
31 декември 2025 година

Извештај за сеопфатна добивка (Биланс на успех)

За годината која заврши на ден 31.12.2025 година

во денари

Опис на позиција	Број на позиција	Број на белешка	Износ	
			Тековна деловна година	Претходна деловна година
1	2	3	4	5
A. ПРИХОДИ ОД РАБОТЕЊЕТО (201+210+223a+224+225)	200		1.290.324.154	1.182.461.394
I. ЗАРАБОТЕНА ПРЕМИЈА (НЕТО ПРИХОДИ ОД ПРЕМИЈА (202+203+204-205-206-207+208+209))	201	3.1	1.110.582.922	1.020.937.817
1. Бруто полисирана премија за осигурување	202		2.137.547.261	1.489.752.423
2. Бруто полисирана премија за соосигурување	203		2.769.027	2.372.697
3. Бруто полисирана премија за реосигурување/ретроцесија	204		-	-
4. Бруто полисирана премија предадена во соосигурување	205		-	-
5. Бруто полисирана премија предадена во реосигурување/ретроцесија	206		1.001.621.657	429.522.241
6. Промена во бруто резервата за преносна премија	207		584.929.574	90.296.459
7. Промена во бруто резервата за преносна премија - дел за соосигурување	208		-	-
8. Промена во бруто резервата за преносна премија - дел за реосигурување	209		556.817.865	48.631.397
II. ПРИХОДИ ОД ВЛОЖУВАЊА (211+212+216+217+218+219+223)	210	3.2	86.623.511	82.093.321
1. Приходи од подружници, придружени друштва и заеднички контролирани ентитети	211		-	-
2. Приходи од вложувања во земјиште и градежни објекти (213+214+215)	212		-	-
2.1 Приходи од наемници	213		-	-
2.2 Приходи од зголемување на вредноста на земјиште и градежни објекти	214		-	-
2.3 Приходи од продажба на земјиште и градежни објекти	215		-	-
3. Приходи од камати	216		53.521.119	41.569.607
4. Позитивни курсни разлики	217		1.634.917	3.677.993
5. Вредносно усогласување (нереализирани добивки, сведување на објективна вредност)	218		18.090.498	15.152.035
6. Реализирани добивки од продажба на финансиски имот - капитална добивка (220+221+222)	219		9.289.897	17.859.072
6.1 Финансиски вложувања расположливи за продажба	220		9.289.897	17.859.072
6.2 Финансиски вложувања за тргување (по објективна вредност)	221		-	-
6.3 Останати финансиски вложувања	222		-	-
7. Останати приходи од вложувања	223		4.087.080	3.834.614

Финансиски извештаи
31 декември 2025 година

Извештај за сеопфатна добивка (Биланс на успех) (продолжува)			во денари	
Опис на позиција	Број на позиција	Број на белешка	Износ	
			Тековна деловна година	Претходна деловна година
1	2	3	4	5
III. ПРИХОДИ ПО ОСНОВ НА ПРОВИЗИИ ОД РЕОСИГУРУВАЊЕ	223a		74.095.720	61.022.050
IV. ОСТАНАТИ ОСИГУРИТЕЛНО ТЕХНИЧКИ ПРИХОДИ, НАМАЛЕНИ ЗА РЕОСИГУРУВАЊЕ	224	3.3	5.615.668	7.780.375
V. ОСТАНАТИ ПРИХОДИ	225	3.4	13.406.333	10.627.831
Б. РАСХОДИ ОД РАБОТЕЊЕТО (227+235+245+248+251+261+271+274+275)	226		1.121.422.122	1.069.057.767
I. НАСТАНАТИ ШТЕТИ (НЕТО ТРОШОЦИ ЗА ШТЕТИ) (228-229-230-231+232-233-234)	227	3.5	573.779.757	555.033.697
1. Бруто исплатени штети	228		563.581.914	524.600.375
2. Намалување за приходот од бруто реализирани регресни побарувања	229		6.655.993	3.347.014
3. Бруто исплатени штети – дел за соосигурување	230		-	-
4. Бруто исплатени штети – дел за реосигурување/ретроцесија	231		43.428.569	15.283.533
5. Промени во бруто резервите за штети	232		68.336.452	40.569.339
6. Промени во бруто резервите за штети – дел за соосигурување	233		-	-
7. Промени во бруто резервите за штети – дел за реосигурување	234		8.054.047	(8.494.530)
II. ПРОМЕНИ ВО ОСТАНАТИТЕ ТЕХНИЧКИ РЕЗЕРВИ, НЕТО ОД РЕОСИГУРУВАЊЕ (236+239+242)	235	3.6	2.866.980	(3.270.344)
1. Промени во математичката резерва, нето од реосигурување (237-238)	236		-	-
1.1 Промени во бруто математичката резерва	237		-	-
1.2 Промени во бруто математичката резерва - дел за соосигурување/реосигурување	238		-	-
2. Промени во еквилизационата резерва, нето од реосигурување (240-241)	239		-	-
2.1. Промени во бруто еквилизационата резерва, нето од реосигурување	240		-	-
2.2 Промени во бруто еквилизационата резерва - дел за соосигурување/реосигурување	241		-	-
3. Промени во останатите технички резерви, нето од реосигурување (243-244)	242		2.866.980	(3.270.344)
3.1 Промени во останатите бруто технички резерви	243		2.866.980	(3.270.344)
3.2 Промени во останатите бруто технички резерви – дел за соосигурување и реосигурување	244		-	-
III. ПРОМЕНИ ВО БРУТО МАТЕМАТИЧКАТА РЕЗЕРВА ЗА ОСИГУРУВАЊЕ НА ЖИВОТ КАДЕ ИНВЕСТИЦИОНИОТ РИЗИК Е НА ТОВАР НА ОСИГУРЕНИКОТ, НЕТО ОД РЕОСИГУРУВАЊЕ (246-247)	245		-	-
1. Промени во бруто математичката резерва за осигурување на живот каде инвестициониот ризик е на товар на осигуреникот	246		-	-

Финансиски извештаи
31 декември 2025 година

Извештај за сеопфатна добивка (Биланс на успех) (продолжува)			во денари	
Опис на позиција	Број на позиција	Број на белешка	Износ	
			Тековна деловна година	Претходна деловна година
1	2	3	4	5
2. Промени во бруто математичката резерва за осигурување на живот каде инвестициониот ризик е на товар на осигуреникот – дел за соосигурување и реосигурување	247		-	-
IV. ТРОШОЦИ ЗА БОНУСИ И ПОПУСТИ, НЕТО ОД РЕОСИГУРУВАЊЕ (249+250)	248	3.7	26.457.925	24.298.785
1. Трошоци за бонуси (кои зависат од резултатот)	249		-	508.722
2. Трошоци за попусти (кои не зависат од резултатот)	250		26.457.925	23.790.063
V. НЕТО ТРОШОЦИ ЗА СПРОВЕДУВАЊЕ НА ОСИГУРУВАЊЕТО (252+256)	251		467.286.547	438.447.715
1. Трошоци за стекнување (253+253а+254+255)	252	3.8	231.395.077	217.783.705
1.1 Провизија	253		94.932.405	90.443.487
1.2 Бруто плати за вработените во внатрешната продажна мрежа	253а		142.884.750	130.766.361
1.3 Останати трошоци за стекнување	254		2.655.611	3.188.452
1.4 Промена во одложените трошоци за стекнување (+/-)	255		(9.077.689)	(6.614.595)
2. Административни трошоци (257+258+259+260)	256	3.9	235.891.470	220.664.010
2.1 Амортизација на материјални средства кои служат за вршење на дејноста	257		24.820.834	5.668.471
2.2 Трошоци за вработените (258а+258б+258в+258г+258д)	258		79.478.369	72.827.717
2.2.1 Плати и надоместоци	258а		45.074.231	41.776.282
2.2.2 Трошоци за даноци на плати и надоместоци на плата	258б		4.228.086	3.907.559
2.2.3 Придонеси од задолжително социјално осигурување	258в		19.173.075	17.766.005
2.2.4 Трошоци за дополнително пензиско осигурување за вработени	258г		-	-
2.2.5 Останати трошоци за вработени	258д		11.002.977	9.377.871
2.3 Трошоци за услуги на физички лица кои не вршат дејност (договори за работа, авторски договори и други правни односи) заедно со сите давачки	259		27.013.089	21.150.948
2.4 Останати административни трошоци (260а+260б+260в)	260		104.579.178	121.016.874
2.4.1 Трошоци за услуги	260а		80.112.713	90.216.828
2.4.2 Материјални трошоци	260б		6.872.101	5.909.591
2.4.3 Трошоци за резервирање и останати трошоци од работењето	260в		17.594.364	24.890.455
VI. ТРОШОЦИ ОД ВЛОЖУВАЊА (262+263+264+265+266+270)	261		14.391.592	10.901.410
1. Амортизација и вредносно усогласување на материјални средства кои не служат за вршење на дејноста	262		-	-
2. Трошоци за камати	263		15.527	4.290

Придружните белешки 17 до 97 страна се составен дел на овие финансиски извештаи

Финансиски извештаи
31 декември 2025 година

Извештај за сеопфатна добивка (Биланс на успех) (продолжува)			во денари	
Опис на позиција	Број на позиција	Број на белешка	Износ	
			Тековна деловна година	Претходна деловна година
1	2	3	4	5
3. Негативни курсни разлики	264		5.518.563	2.154.691
4. Вредносно усогласување (нереализирани загуби, сведување на објективна вредност)	265		8.857.502	8.742.429
5. Реализирани загуби од продажба на финансиски имот - капитална загуба (267+268+269)	266		-	-
5.1 Финансиски вложувања расположливи за продажба	267		-	-
5.2 Финансиски вложувања за тргување (по објективна вредност)	268		-	-
5.3 Останати финансиски вложувања	269		-	-
6. Останати трошоци од вложувања	270		-	-
VII. ОСТАНАТИ ОСИГУРИТЕЛНО ТЕХНИЧКИ ТРОШОЦИ, НАМАЛЕНИ ЗА РЕОСИГУРУВАЊЕ (272+273)	271	3.10	31.601.648	28.544.165
1. Трошоци за превентива	272		-	-
2. Останати осигурително технички трошоци, намалени за реосигурување	273		31.601.648	28.544.165
VIII. ВРЕДНОСНО УСОГЛАСУВАЊЕ НА ПОБАРУВАЊАТА ПО ОСНОВ НА ПРЕМИЈА	274	3.11	(204.612)	12.643.028
IX. ОСТАНАТИ РАСХОДИ, ВКЛУЧУВАЈКИ И ВРЕДНОСНИ УСОГЛАСУВАЊА	275	3.12	5.242.285	2.459.311
X. ДОБИВКА ЗА ДЕЛОВНАТА ГОДИНА ПРЕД ОДАНОЧУВАЊЕ (200-226)	276		168.902.032	113.403.627
XI. ЗАГУБА ЗА ДЕЛОВНАТА ГОДИНА ПРЕД ОДАНОЧУВАЊЕ (226-200)	277		-	-
XII. ДАНОК НА ДОБИВКА ОДНОСНО ЗАГУБА	278	3.13	25.335.305	15.602.337
XIII. ОДЛОЖЕН ДАНОК	279		-	-
XIV. ДОБИВКА ЗА ДЕЛОВНАТА ГОДИНА ПО ОДАНОЧУВАЊЕ (276-278-279)	280		143.566.727	97.801.290
XV. ЗАГУБА ЗА ДЕЛОВНАТА ГОДИНА ПО ОДАНОЧУВАЊЕ (277-278-279)	281		-	-
XVI. ОСТАНАТА СЕОПФАТНА ДОБИВКА/(ЗАГУБА)			143.566.727	97.801.290
Добивка/(загуба) од повторно мерење на финансиски средства расположливи за продажба			1.416.711	(2.180.508)
Данок на добивка на компоненти на останата сеопфатна добивка				-
ДОБИВКА/(ЗАГУБА) КОЈА ИМ ПРИПАЌА НА АКЦИОНЕРИТЕ			144.983.438	95.620.782

Финансиски извештаи
31 декември 2025 година

Извештај за паричните текови

за периодот 01.01.2025 до 31.12.2025 година

во денари

ПОЗИЦИЈА	Број на позиција	Износ	
		Тековна деловна година	Претходна деловна година
1	2	3	4
А. ПАРИЧНИ ТЕКОВИ ОД ДЕЛОВНИ АКТИВНОСТИ			
I. ПАРИЧНИ ПРИЛИВИ ОД ДЕЛОВНИ АКТИВНОСТИ (301+302+303+304+305)			
	300	1.804.020.778	1.482.786.985
1. Премија за осигурување и соосигурување и примени аванси	301	1.760.592.209	1.467.503.452
2. Премија за реосигурување и ретроцесија	302	-	-
3. Приливи од учество во надомест на штети	303	43.428.569	15.283.533
4. Примени камати од работи на осигурување	304	-	-
5. Останати приливи од деловни активности	305	-	-
II. ПАРИЧНИ ОДЛИВИ ОД ДЕЛОВНИ АКТИВНОСТИ (307+308+309+310+311+312+313+314)			
	306	1.588.957.246	1.355.461.495
1. Исплатени штети. договорени суми на осигурување. учество во надомест на штети од соосигурување и дадени аванси	307	563.581.928	524.820.141
2. Исплатени штети и учество во надомест на штети од реосигурување и ретроцесија	308	-	-
3. Премија за соосигурување, реосигурување и ретроцесија	309	543.232.021	341.935.057
4. Надоместоци и други лични расходи	310	222.363.119	203.594.078
5. Останати трошоци за спроведување на осигурување	311	229.782.670	255.683.353
6. Платени камати	312	15.527	4.290
7. Данок на добивка и останати јавни давачки	313	21.543.221	14.993.495
8. Останати одливи од редовни активности	314	8.438.760	14.431.082
III. НЕТО ПАРИЧНИ ПРИЛИВИ ОД ДЕЛОВНИ АКТИВНОСТИ (300-306)			
	315	215.063.533	127.325.490
IV. НЕТО ПАРИЧНИ ОДЛИВИ ОД ДЕЛОВНИ АКТИВНОСТИ (306-300)			
	316	-	-
Б. ПАРИЧНИ ТЕКОВИ ОД ВЛОЖУВАЊА			
I. ПАРИЧНИ ПРИЛИВИ ОД ВЛОЖУВАЊА (318+319+320+321+322+323+324+325)			
	317	115.476.507	76.798.664
1. Приливи по основ на нематеријални средства	318	-	-
2. Приливи по основ на материјални средства	319	-	-
3. Приливи по основ на материјални средства кои не служат за вршење на дејноста на друштвото	320	-	-
4. Приливи по основ на вложувања во друштва во група – подружници. придружени друштва и заеднички контролирани ентитети	321	-	-
5. Приливи по основ на вложувања кои се чуваат до достасување	322	-	-
6. Приливи по основ на останати финансиски пласмани	323	65.442.175	41.453.828
7. Приливи од дивиденди и останати учества во добивка	324	4.087.080	3.834.614
8. Приливи од камати	325	45.947.252	31.510.222

Финансиски извештаи
31 декември 2025 година

Извештај за паричните текови (продолжува)		во денари	
ПОЗИЦИЈА	Број на позиција	Износ	
		Тековна деловна година	Претходна деловна година
1	2	3	4
II. ПАРИЧНИ ОДЛИВИ ОД ВЛОЖУВАЊА (327+328+329+330+331+332+333+334)	326	279.959.802	197.487.234
1. Одливи по основ на нематеријални средства	327	(169.279)	3.053.134
2. Одливи по основ на материјални средства	328	5.850.848	6.649.510
3. Одливи по основ на материјални средства кои не служат за вршење на дејноста на друштвото	329	36.012.758	-
4. Одливи по основ на вложувања во друштва во група – подружници, придружени друштва и заеднички контролирани ентитети	330		-
5. Одливи по основ на вложувања кои се чуваат до достасување	331	238.265.475	187.784.590
6. Одливи по основ на останати финансиски пласмани	332		-
7. Одливи од дивиденди и останати учества во добивка	333		-
8. Одливи од камати	334		-
III. НЕТО ПАРИЧНИ ПРИЛИВИ ОД ВЛОЖУВАЊА (317-326)	335	-	-
IV. НЕТО ПАРИЧНИ ОДЛИВИ ОД ВЛОЖУВАЊА (326-317)	336	164.483.295	120.688.570
V. ПАРИЧНИ ТЕКОВИ ОД ФИНАНСИСКИ АКТИВНОСТИ			-
I. ПАРИЧНИ ПРИЛИВИ ОД ФИНАНСИСКИ АКТИВНОСТИ (338+339+340)	337	-	-
1. Приливи по основ на зголемување на акционерскиот капитал	338		-
2. Приливи по основ на примени краткорочни и долгорочни кредити и заеми	339		-
3. Приливи по основ на останати долгорочни и краткорочни обврски	340		-
II. ПАРИЧНИ ОДЛИВИ ОД ФИНАНСИСКИ АКТИВНОСТИ (342+343+344)	341	30.000.000	30.000.000
1. Одливи по основ на отплата на краткорочни и долгорочни кредити и заеми и останати обврски	342	-	-
2. Одливи по основ на откуп на сопствени акции	343	-	-
3. Одливи по основ на исплата на дивиденда	344	30.000.000	30.000.000
III. НЕТО ПАРИЧНИ ПРИЛИВИ ОД ФИНАНСИСКИ АКТИВНОСТИ (337-341)	345	-	-
IV. НЕТО ПАРИЧНИ ОДЛИВИ ОД ФИНАНСИСКИ АКТИВНОСТИ (341-337)	346	30.000.000	30.000.000
Г. ВКУПНО ПАРИЧНИ ПРИЛИВИ (300+317+337)	347	1.919.497.285	1.559.585.649
Д. ВКУПНО ПАРИЧНИ ОДЛИВИ (306+326+341)	348	1.898.917.047	1.582.948.729
Ѓ. НЕТО ПАРИЧНИ ПРИЛИВИ (347-348)	349	20.580.238	-
Е. НЕТО ПАРИЧНИ ОДЛИВИ (348-347)	350	-	23.363.080
Ж. ПАРИ И ПАРИЧНИ ЕКВИВАЛЕНТИ НА ПОЧЕТОКОТ НА ПРЕСМЕТКОВНИОТ ПЕРИОД	351	14.087.647	37.450.727
З. ЕФЕКТ ОД ПРОМЕНА НА КУРСОТ НА СТРАНСКИ ВАЛУТИ ВРЗ ПАРИ И ПАРИЧНИ ЕКВИВАЛЕНТИ	352	-	-
С. ПАРИ И ПАРИЧНИ ЕКВИВАЛЕНТИ НА КРАЈОТ НА ПРЕСМЕТКОВНИОТ ПЕРИОД (349-350+351+352))	353	34.667.885	14.087.647

Финансиски извештаи
31 декември 2025 година

Извештај за промени во капиталот

Во денари	Акционерски капитал	Премии на емитирани акции	Законски резерви	Резерви			Вкупно резерви	Откупени сопствени акции	Ревалоризац. резерва	Нераспредел. добивка или пренесена загуба	Добивка /загуба за тековната година	Вкупно капитал и резерви
				Стату. Резерви	Резерви за сопствен и акции	Останати резерви						
Состојба на 31 декември 2024	195.326.080	-	283.108.001	-	-	-	283.108.001	-	(804.509)	219.192.336	97.801.290	794.623.198
Промена во сметководствените политики	-	-	-	-	-	-	-	-	-	-	-	-
Исправка на грешки во претходниот период	-	-	-	-	-	-	-	-	-	-	-	-
Состојба на 1 јануари 2025 година – исправено	195.326.080	-	283.108.001	-	-	-	283.108.001	-	(804.509)	219.192.336	97.801.290	794.623.198
Добивка или загуба за 2025 година	-	-	-	-	-	-	-	-	-	-	143.566.726	143.566.726
Добивка или загуба за тековната 2024 година	-	-	-	-	-	-	-	-	-	-	143.566.726	143.566.726
Несопственички промени во капиталот	-	-	-	-	-	-	-	-	1.416.711	-	-	1.416.711
Нереализирани добивки/загуби од материјални средства	-	-	-	-	-	-	-	-	-	-	-	-
Нереализирани добивки/загуби од фин.вложувања расположливи за продажба	-	-	-	-	-	-	-	-	10.706.608	-	-	10.706.608
Реализирани добивки/загуби од фин. вложувања расположливи за продажба	-	-	-	-	-	-	-	-	(9.289.897)	-	-	(9.289.897)
Останати несопственички промени во капиталот	-	-	-	-	-	-	-	-	-	-	-	-
Сопственички промени во капиталот	-	-	32.600.430	-	-	-	32.600.430	-	-	35.200.860	(97.801.290)	(30.000.000)
Зголемување / Намалување на акционерскиот капитал	-	-	-	-	-	-	-	-	-	-	-	-
Останати уплати од страна на сопствениците	-	-	-	-	-	-	-	-	-	-	-	-
Исплата на дивиденди	-	-	-	-	-	-	-	-	-	(30.000.000)	-	(30.000.000)
Останата распределба на сопствениците	-	-	32.600.430	-	-	-	32.600.430	-	-	65.200.860	(97.801.290)	-
Состојба на 31.12.2025	195.326.080	-	315.708.431	-	-	-	315.708.431	-	612.202	254.393.196	143.566.726	909.606.635

Придружните белешки 17 до 97 страна се составен дел на овие финансиски извештаи

Финансиски извештаи
31 декември 2025 година

Извештај за промени во капитал (продолжува)	Резерви							Откупени сопствени акции	Ревалоризацион резерва	Нераспределена добивка или пренесена загуба	Добивка/загуба за тековната година	Вкупно капитал и резерви
	Акционерски капитал	Премии на емитирани акции	Законски резерви	Статутарни резерви	Резерви за сопствени акции	Останати резерви	Вкупно резерви					
Во денари												
Состојба на 31 декември 2023	195.326.080	-	251.053.103	-	-	-	251.053.103	-	1.375.999	185.082.540	96.164.694	729.002.416
Промена во сметководствените политики	-	-	-	-	-	-	-	-	-	-	-	-
Исправка на грешки во претходниот период	-	-	-	-	-	-	-	-	-	-	-	-
Состојба на 1 јануари 2024 година – исправено	195.326.080	-	251.053.103	-	-	-	251.053.103	-	1.375.999	185.082.540	96.164.694	729.002.416
Добивка или загуба за 2024 година	-	-	-	-	-	-	-	-	-	-	97.801.290	97.801.290
Добивка или загуба за тековната 2024 година	-	-	-	-	-	-	-	-	-	-	97.801.290	97.801.290
Несопственички промени во капиталот	-	-	-	-	-	-	-	-	(2.180.508)	-	-	(2.180.508)
Нереализирани добивки/загуби од материјални средства	-	-	-	-	-	-	-	-	-	-	-	-
Нереализирани добивки/загуби од фин. вложувања расположливи за продажба	-	-	-	-	-	-	-	-	15.678.564	-	-	15.678.564
Реализирани добивки/загуби од фин. вложувања расположливи за продажба	-	-	-	-	-	-	-	-	(17.859.072)	-	-	(17.859.072)
Останати несопственички промени во капиталот	-	-	-	-	-	-	-	-	-	-	-	-
Сопственички промени во капиталот	-	-	32.054.898	-	-	-	32.054.898	-	-	34.109.796	(96.164.694)	162.329.388
Зголемување / Намалување на акционерскиот капитал	-	-	-	-	-	-	-	-	-	-	-	-
Останати уплати од страна на сопствениците	-	-	-	-	-	-	-	-	-	-	-	-
Исплата на дивиденди	-	-	-	-	-	-	-	-	-	(30.000.000)	-	(30.000.000)
Останата распределба на сопствениците	-	-	32.054.898	-	-	-	32.054.898	-	-	64.109.796	(96.164.694)	192.329.388
Состојба на 31.12.2024	195.326.080	-	283.108.001	-	-	-	283.108.001	-	(804.509)	219.192.336	97.801.290	794.623.198

Белешки кон финансиските извештаи

1. Општи информации и обелоденувања

1.1 Општи информации

ЕУРОЛИНК Осигурување АД Скопје („Друштвото“) е акционерско друштво регистрирано и со седиште во Република Северна Македонија.

Адресата на регистрираното седиште на Друштвото е:

Пиринска бр. 23

1000 Скопје

Република Северна Македонија

Во март 2020 година дојде до промена на сопственичката структура на Друштвото. Имено, Grazer Wechselseitige Versicherung Aktiengesellschaft со седиште на ул. Herrengasse бр.18-20, 8010 Грац, Република Австрија, стана сопственик на 100% од акциите на Друштвото, со што стана нов единствен акционер.

Друштвото е регистрирано за вршење на 18 класи на неживотно осигурување. Друштвото ги врши своите активности на територија на Република Северна Македонија и со состојба на 31 декември 2025 година вработува 207 лица (2024: 208 лица).

1.2 Применети сметководствени политики и методи на вреднување

Извештај за усогласеност

Финансиските извештаи се изготвени во согласност со Законот за трговски друштва, Законот за супервизија на осигурување, Сметководствените стандарди прифатени во Република Северна Македонија објавени во “Правилникот за водење сметководство” и “Правилникот за методот за вреднување на ставките од билансот на состојба и изготвување на деловните биланси”, и се презентирани во согласност со “Правилникот за формата и содржината на финансиските извештаи и детална содржина на годишниот извештај за работењето на друштвата за осигурување и/или и реосигурување”.

Во продолжение се прикажани основните сметководствени политики употребени при подготовката на овие финансиски извештаи. Овие политики се конзистентно применети на сите прикажани години, освен доколку не е поинаку наведено.

Финансиските извештаи на Друштвото се изготвени врз основа на концептот на историска набавна вредност освен финансиските средства по објективна вредност преку добивки и загуби и финансиски средства расположливи за продажба кои се вреднуваат според објективна вредност. Основите за мерење на секој поединечен вид на средство, обврска, приход и расход се детално опишани во продолжение на оваа Белешка.

Тековните и споредбените податоци прикажани во овие финансиски извештаи се изразени во македонски денари. Известувачка и функционална валута на Друштвото е македонски денар (МКД).

Белешки кон финансиските извештаи (продолжува)
Со состојба на и за годината што завршува на 31 декември 2025 година

1.2 Применети сметководствени политики и методи на вреднување (продолжува)

Онаму каде што е неопходно, презентацијата за претходна година е прилагодена согласно промените на тековната година.

Нови и изменети МСФИ кои се применуваат во тековниот период

На 3 април 2024 година во Службен весник бр. 75 беше објавен Правилникот за водење сметководство, според кој сметководството се води во согласност со Меѓународните стандарди за финансиско известување и Меѓународните стандарди за финансиско известување за мали и средни субјекти. Меѓународните стандарди за финансиско известување ги содржат Меѓународните сметководствени стандарди (МСС), Меѓународните стандарди за финансиско известување (МСФИ), Толкувањата на Постојниот комитет за толкување (ПКТ) и Толкувањата на Комитетот за толкување на меѓународното финансиско известување (КТМФИ), утврдени од Одборот за меѓународни сметководствени стандарди (ОМСС). Овој правилник ќе започне да се применува од 1 јануари 2025 година, со што со денот на отпочнувањето на примената на овој правилник престанува да важи Правилникот за водење сметководство („Службен весник на Република Македонија“ бр. 159/09, 164/10 и 107/11).

Следните нови и изменети МСФИ се ефективни за известувачкиот период кој започнува на 1 јануари 2025:

1. МСФИ 16 – Наеми, поврзани со сметководствен третман на договорите за оперативе наем кај наемкорисникот, како и признавање на нови средства по основ на парво на користење и соодветни обврски за лизинг за договори за наме кои предходно не биле признаени во билансот на состојба.

Примената на МСФИ 16 имаше материјално влијание врз финансиската состојба на Друштвото, преку зголемување на средствата и обврските, како и врз презентацијата на трошоците, при што трошоците за наем се заменети со амортизација на правата за користење и финансиски расходи по основ на обврските за лизинг.

Деталните информации во врска со примената на МСФИ 16, вклучително и ефектите врз средствата, обврските и резултатите, се обелоденети во белешка 1.2.11, 2.8 и 2.15 кон финансиските извештаи.

2. МСФИ 15 – Приходи од договори со купувачите, согласно кој се воведува единствен модел за признавање на приходите, заснован на идентификација и исполнување на обврските за извршување. Примената на МСФИ 15 нема значајно влијание врз финансиските извештаи;

Примената на останатите нови и ревидирани стандарди кои се во сила од 1 јануари 2025 година немаше материјално влијание врз финансиската состојба, финансиските резултати и паричните текови на Друштвото во тековниот меѓупериодски период.

Белешки кон финансиските извештаи (продолжува)
Со состојба на и за годината што завршува на 31 декември 2025 година

1.2 Применети сметководствени политики и методи на вреднување (продолжува)

Стандарди кои се објавени, а сèуште не се во примена

Меѓународниот стандард за финансиско известување 17 Договори за осигурување, како и Меѓународниот стандард за финансиско известување 9 ќе отпочнат да се применуваат од 1 јануари 2028 година.

Имајќи го предвид одложувањето на примената на овие стандарди, согласно Мислењето на Советот за унапредување и надзор на сметководствената професија на РСМ, во примена ќе бидат МСС 39 – Финансиски инструменти и МСФИ 4 – Договори за осигурување објавени во Правилникот за водење сметководство (Сл весник 159/09, 164/10 И 107/11).

Друштвото не ги применило овие стандарди во тековниот извештаен период.

1.2.1 Користење на проценки и расудувања

Изготвувањето на финансиските извештаи бара од Друштвото да прави расудувања, проценки и претпоставки кои влијаат на примената на политиките и прикажаните износи на средствата и обврските, приходите и расходите.

Проценките и со нив поврзаните претпоставки се засноваат на минато искуство и различни други фактори за кои се смета дека се разумни земајќи ги предвид околностите и претставуваат основа за искажување на сметководствената вредност на средствата и обврските, чија вредност не може да се утврди на друг начин. Реалните состојби може да се разликуваат од овие проценки.

Проценките и претпоставките постојано се прегледуваат. Измените на сметководствените проценки се признаваат во периодот во кој е извршена измена на проценката, доколку измената влијае само на тој период или се признаваат и во идните периоди доколку измената влијае и на идните периоди.

Расудувањата направени од страна на Раководството кои имаат значително влијание врз финансиските извештаи и проценките со значителен ризик од материјални корекции во следната година се објаснети во Белешка 1.3.

1.2.2 Трансакции во странска валута

Трансакциите деноминирани во странски валути се искажани во денари со примена на официјалните курсеви на Народна Банка на Република Северна Македонија кои важат на денот на нивното настанување.

Средствата и обврските кои гласат во странски валути се искажани во денари со примена на официјалните курсеви кои важат на денот на составувањето на Извештајот за финансиска состојба, додека пак сите позитивни и негативни курсни разлики кои произлегуваат од претварањето на износите во странска валута, се вклучени во Извештајот за сеопфатна добивка во периодот кога тие настануваат. Средните девизни курсеви кои беа применети за прикажување на позициите на Извештајот за финансиска состојба деноминирани во странска валута, се следните:

	2025	2024
	МКД	МКД
1 ЕУР	61.4950	61.4950
1 УСД	52.3050	58.8807
1 ГБП	70.5865	74.1350
1 ЦХФ	66.1735	65.1775

Белешки кон финансиските извештаи (продолжува)
Со состојба на и за годината што завршува на 31 декември 2025 година

1.2.3 Нематеријални средства

Нематеријалните средства кои се однесуваат на набавен софтвер за потребите на Друштвото се искажани според набавна вредност намалена за акумулираната амортизација и акумулираните загуби поради оштетување доколку постојат.

Последователните издатоци се капитализираат само кога постои веројатност од прилив на идни економски користи за Друштвото поврзани со ставката и кога набавната вредност на ставката може разумно да се измери. Сите останати издатоци се признаваат во добивките и загубите како трошоци како што настануваат.

Амортизација

Амортизацијата на нематеријалните средства се пресметува по пропорционална метода на начин да се отпише набавната вредност на средствата во текот на нивниот употребен век на траење од денот кога се расположливи за употреба.

Годишната стапка на амортизација согласно проценетиот век на употреба, за тековниот и претходниот период за софтверот изнесува 25%.

1.2.4 Материјални средства

Признавање и мерење

Материјалните средства се искажани според набавна вредност намалена за акумулираната амортизација и акумулираните загуби поради оштетување доколку постојат.

Набавната вредност ги вклучува трошоците кои што се директно поврзани со стекнувањето на средството.

Кога делови од ставките на материјалните средства имаат различен корисен век, тие се евидентираат како одделни ставки (главни компоненти) на недвижностите и опремата.

Добивките и загубите од продажбите на материјалните средства се определуваат споредувајќи ги надоместите од продажбата со сегашната вредност на недвижностите и опремата и се признаваат на нето основа како “останати приходи” од дејноста во добивките и загубите.

Последователни издатоци

Издатоците направени за замена на дел од материјалните средства се додаваат на сметководствената вредност на средството кога е веројатно дека ќе има идни економски користи за Друштвото и трошоците на истиот може да се измерат веродостојно. Сегашната вредност на заменетиот дел се отпишува. Трошоците на секојдневното одржување на материјалните средства се признаваат во тековните добивки и загуби како трошоци како што настануваат.

Белешки кон финансиските извештаи (продолжува)
Со состојба на и за годината што завршува на 31 декември 2025 година

1.2.4 Материјални средства (продолжува)

Амортизација

Амортизацијата на материјалните средства се пресметува по пропорционална метода на начин да се отпише набавната вредност на средствата во текот на нивниот корисен век на траење. Средствата земени под наем се амортизираат по пократкиот период од периодот на траење на наемот и проценетиот корисен век на средствата, освен доколку е веројатно дека Друштвото ќе се стекне со сопственост на крај на периодот на наем.

Годишните стапки на амортизација согласно проценетиот век на употреба, за тековниот и претходниот период се како што следи:

Компјутери	25 %
Мебел, опрема, возила и останати средства	10-25 %

Методите на амортизација, корисниот век на траење и резидуалната вредност на средствата се преоценуваат на секој датум на известување.

1.2.5 Оштетување на нефинансиски средства

Сметководствените вредности на нефинансиските средства на Друштвото, се разгледуваат на секој датум на известување со цел да се определи дали постојат објективни докази за оштетување. Ако постои ваква индикација, се проценува износот на средството кој би бил наплатлив.

Загуба поради оштетување се признава доколку сметководствената вредност на дадено средство или неговата единица која генерира пари го надминува неговиот надоместлив износ. Единицата која генерира пари е најмалата група на средства која може да се идентификува како таква која генерира парични приливи од континуирана употреба кои што во голем степен се независни од парични приливи од други средства или групи на средства. Загубите поради оштетување се признаваат во добивката или загубата. Загубите поради оштетување признаени во однос на единиците кои генерираат пари се распределуваат на средствата на единиците (група на единици) на пропорционална основа.

Надоместувачкиот износ на дадено средство или на единицата која генерира пари претставува повисокиот износ од неговата објективна вредност намалена за трошоците за продажба на средството и неговата употребна вредност. При проценката на употребната вредност, проценетите идни парични текови се дисконтираат до нивната сегашна вредност со употреба на дисконтна стапка пред оданочување која ги одразува тековните пазарни проценки на временската вредност на парите и ризиците специфични за средството.

Загубата поради оштетување признаена во минатите периоди се проценува на секој датум на известување заради утврдување на индикации дека загубата е намалена или можеби веќе не постои. Загубата поради оштетување се анулира доколку постои промена во оценките користени за утврдување на надоместувачкиот износ. Загубата поради оштетување се анулира само до износот до кој сметководствената вредност на средството не ја надминува сметководствената вредност која би била определена, нето од амортизацијата, кога не би била признаена загуба поради оштетување.

Белешки кон финансиските извештаи (продолжува)
Со состојба на и за годината што завршува на 31 декември 2025 година

1.2.6 Финансиски инструменти

Класификација на финансиските средства

Финансиските средства се класифицираат во четири категории, зависно од целта за која биле стекнати, како што следи:

Финансиски средства по објективна вредност преку добивки и загуби се финансиски инструменти кои што се стекнати со цел со истите да се тргува или кои при почетното признавање од страна на Друштвото се класифицирани како средства по објективна вредност преку добивки и загуби. Со состојба на 31 декември 2025 и 2024 Друштвото ги класифицира хартиите од вредност чиј издавач е земја или правен субјект во земја членка на ЕУ или OECD во оваа категорија.

Финансиски средства чувани до доспевање се не-деривативни финансиски инструменти со фиксни периоди на отплата и со фиксен период на доспевање кои Друштвото има намера и можност да ги чува до периодот на доспевање. Со состојба на 31 декември 2025 и 2024 година Друштвото ги класифицира државните обврзници и записи како финансиски средства чувани до доспевање.

Кредити и побарувања се не-деривативни финансиски инструменти со фиксни периоди на отплата коишто не котираат на официјалните пазари, освен оние коишто Друштвото има намера да ги продаде во краток рок, оние коишто при почетното признавање Друштвото ги класифицирало како средства по објективна вредност преку добивки и загуби или расположливи за продажба или оние за кои Друштвото нема да биде во можност да го поврати почетното вложување што не е резултат на кредитното вложување. Со состојба на 31 декември 2025 и 2024 година Друштвото ги класифицира парите и паричните еквиваленти, побарувањата од осигуреници и останатите побарувања од непосредни работи, орочените депозити во домашни банки, средствата од реосигурување како кредити и побарувања.

Финансиски средства расположливи за продажба се не-деривативни финансиски инструменти кои се, или класифицирани во оваа категорија или не се класифицирани во било која од останатите категории. Со состојба на 31 декември 2025 и 2024 година Друштвото ги класифицира вложувањата во акции и удели во инвестициски фондови како финансиски средства расположливи за продажба.

Класификација, почетно признавање и последователно мерење на финансиските обврски

Финансиските обврски се класифицираат во согласност со суштината на договорениот ангажман. Финансиските обврски по амортизирана набавна вредност се состојат од обврски кон реосигурители, обврски по основ на осигурување, обврски за финансиски наем и останати обврски.

Истите се евидентирани по нивна објективна вредност намалена за трансакциските трошоци и последователно се измерени според нивната амортизирана набавна вредност со употреба на методот на ефективна каматна стапка.

Обврските за финансиски наем иницијално се евидентирани по нивната објективна вредност. Последователно обврските за финансиски наем се измерени според нивната амортизирана набавна вредност со употреба на методот на ефективна каматна стапка.

Белешки кон финансиските извештаи (продолжува)
Со состојба на и за годината што завршува на 31 декември 2025 година

1.2.6 Финансиски инструменти (продолжува)

Почетно признавање

Друштвото почетно ги признава кредитите и побарувањата и депозитите на денот кога тие се настанати. Сите останати финансиски средства и обврски почетно се признаваат на датумот на тргување на кој што Друштвото станува странка на договорните одредби за инструментот.

Сите финансиски средства, освен финансиските средства по објективна вредност преку добивки и загуби, почетно се мерат по нивната објективна вредност зголемена за трансакционите трошоци коишто можат директно да се препишат на стекнувањето на финансиското средство.

Де признавање

Друштвото ги депривира финансиските средства кога ги губи правата од договорот за паричните текови од средството, или кога ги пренесува правата на паричните текови од средството со трансакција во која сите ризици и награди од сопственоста на финансиското средство се пренесени на друг.

Доколку на пренесените финансиски средства Друштвото оствари камата и истата ја задржи, каматата се признава како посебно средство или обврска.

Друштвото ги депривира финансиските обврски кога обврските определени во договорите се подмирени, откажани или истечени.

Нетирање

Финансиските средства и обврски се нетираат и нето износот се прикажува во извештајот за финансиска состојба само кога Друштвото има законско право да ги нетира признаените износи и има намера да ги порамни трансакциите на нето основа или да ги реализира плаќањата истовремено.

Приходите и расходите се нетираат и нето износот се прикажува во добивките и загубите само доколку тоа е дозволено со стандардите, или за одредени добивки и загуби кои што произлегуваат од групи на слични трансакции, како што се активностите за тргување.

Последователно мерење на финансиски средства

По почетното признавање, Друштвото ги мери расположливите за продажба финансиски средства по нивната објективна вредност без било какви намалувања за трансакционите трошоци кои може да настанат при нивната продажба.

Објективната вредност на финансиските средства кои котираат на активниот пазар се базира на нивната куповна цена на денот на извештајот на финансиската состојба.

Доколку пазарот на кој котира финансиското средство не е активен, Друштвото ја утврдува објективната вредност на средството со примена на техники за вреднување. Техниките за вреднување вклучуваат употреба на нормални, комерцијални трансакции помеѓу запознаени, подготвени страни, ако се достапни, референца на тековната објективна вредност на друг инструмент кој е во суштина ист, анализа на дисконтирани парични текови и алтернативни модели на одредување на цената.

Белешки кон финансиските извештаи (продолжува)
Со состојба на и за годината што завршува на 31 декември 2025 година

1.2.6 Финансиски инструменти (продолжува)

Вложувањата чувани-до-доспевање и кредитите и побарувањата се мерат по амортизирана набавна вредност со употреба на методот на ефективна камата намалени за евентуалните загуби поради оштетување.

Нереализираните добивки и загуби кои произлегуваат од промените на објективната вредност на средствата расположливи-за-продажба се признаваат во сеопфатната добивка, освен загубите од оштетување, кои се признаваат во добивките и загубите во периодот во кој се јавуваат.

При продажба или оштетување на финансиските средства расположливи-за-продажба кумулативните добивки и загуби кои претходно биле признаени во сеопфатната добивка се признаваат во добивките и загубите. Во случај кога финансиските средства расположливи за продажба носат камата, каматата пресметана со методот на ефективна камата се признава во добивките и загубите.

Финансиски средства по објективна вредност преку добивки и загуба се мерат според нивната објективна вредност и сите промени се евидентираат во Билансот на успех преку нереализираните добивки или загуби во зависност од настанатата промена.

Ефектите од продажбата на финансиски средства по објективна вредност преку добивки и загуба се евидентираат преку реализираните добивки или загуби во Билансот на успех.

1.2.7 Оштетување на финансиските средства

Средства евидентирани по амортизирана набавна вредност

Од 01.01.2021 година во сила се врати основниот Правилник методот на вреднување на ставките во билансот на состојба и изготвување на деловните биланси според кој исправката на побарувања се врши со следните старосни категории:

Група на побарување	Период на доцнење во исплатата на обврската од страна на должникот	Исправка на вредност (во % од вкупната вредност на поединечното побарување)
А	до 30 дена	0%
Б	од 31 до 60 дена	10%-30%
В	од 61 до 120 дена	31%-50%
Г	од 121 до 270 дена	51%-70%
Д	од 271-365 дена	71%-90%
Ѓ	подолго од 366 дена	100%

Друштвото пресметува исправка на вредноста од 100% на оние побарувања од правни лица против кои е покрената стечајна постапка, како и за оние договори за осигурувања (полиси) каде договорениот рок на доспевање е утврден во договорот (полисата) за осигурување односно анексот кон договорот после датумот на истек на скаденцата по договорот за осигурување, друштвото врши исправка на вредност во износ од 100% само по истек на скаденцата.

Белешки кон финансиските извештаи (продолжува)
Со состојба на и за годината што завршува на 31 декември 2025 година

1.2.7 Оштетување на финансиски средства (продолжува)

Средства евидентирани по објективна вредност

На секој датум на извештајот за финансиска состојба, Друштвото проценува дали постои објективен доказ за оштетување на финансиското средство расположливо за продажба. Значително или пролонгирано опаѓање на објективната вредност под неговата набавна вредност претставува објективен доказ при утврдувањето на можноста од оштетување. Доколку постои таков доказ за финансиските средства расположливи за продажба, кумулативната загуба – измерена како разлика меѓу набавната вредност и тековната објективна вредност се признава во тековните добивки или загуби. Доколку, во последователниот период, објективната вредност на должнички инструмент класифициран како расположлив за продажба се зголеми, а зголемувањето може објективно да се поврзе со настан кој се јавува по признавањето на загубата поради оштетување во тековните добивки или загуби, загубата поради оштетување се анулира преку добивки или загуби. Секое последователно зголемување на објективната вредност на оштетени расположливи-за-продажба сопственички хартии од вредност, не се анулира низ билансот на успех, туку се признава како останата сеопфатна добивка.

1.2.8 Парични средства и парични еквиваленти

Паричните средства и паричниот еквивалент го сочинуваат паричните средства во благајна и депозитите по видување со оригинален рок на доспевање до три месеци, кај кои постои незначителен ризик од промените во нивната објективна вредност.

Паричните средства и паричните еквиваленти се евидентираат во билансот на состојба по амортизирана набавна вредност.

1.2.9 Користи за вработените

Планови за дефинирани придонеси

Друштвото плаќа придонеси во пензиските фондови во согласност со барањата на македонските закони.

Придонесите кои се утврдуваат врз основа на платите на вработените се уплаќаат во пензиските фондови, кои што се одговорни за исплата на пензиите.

Друштвото нема дополнителна обврска за плаќање по основ на овие планови, Обврските за уплата на придонеси во плановите за дефинирани придонеси се признаваат како расход во тековните добивки и загуби.

Краткорочни користи за вработените

Краткорочните користи за вработените се мерат на недисконтирана основа и се признаваат кога соодветната услуга ќе се добие.

Друштвото признава обврска и расход за износот кој што се очекува да биде исплатен како бонус или како удел во добивката и доколку Друштвото има сегашна правна или изведена обврска да врши такви исплати како резултат на услуги дадени во минатиот период и доколку обврската може да се процени веродостојно.

Белешки кон финансиските извештаи (продолжува)
Со состојба на и за годината што завршува на 31 декември 2025 година

1.2.9 Користи за вработените (продолжува)

Останати долгорочни користи за вработените

Согласно македонската законска регулатива, Друштвото исплаќа две просечни плати на вработените во моментот на заминување во пензија, како и јубилејни награди согласно критериумите утврдени во Општиот колективен договор. Долгорочните користи за вработените се дисконтираат за да се утврди нивната нето сегашна вредност и истите се признаваат како обврска во Извештајот за финансиска состојба со истовремено прознавање во Извештајот за сеопфатна добивка. Друштвото веднаш ги признава во останата сеопфатна добивка и сите други трошоци поврзани со дефинираните планови за користи во трошоци за користи за вработените во добивка или загуба. Кога користите од планот се менуваат, делот од променетите користи поврзани со минатата служба на вработениот, се признава веднаш во Извештајот за сеопфатна добивка кога се случува измена на планот.

1.2.10 Тековен и одложен данок на добивка

Минимален глобален данок на добивка

На 03.01.2025 година, Собранието на Република Северна Македонија го усвои Законот за Минимален Глобален Данок (МГД), кој е објавен во Службен весник на Република Северна Македонија бр. 3 од 03 јануари 2025 година. Законот се применува на составни ентитети на мултинационални групи (МНГ) или големи домашни групи со годишни консолидирани приходи од 750 милиони евра или повеќе во најмалку две од четирите фискални години што претходат на тестираната фискална година.

Законот за МГД воведува Квалификуван Домашен Дополнителен Данок („КДДД“ или „дополнителен данок“) кој влијае на МНГ што работат на територијата на Северна Македонија и имаат ефективна даночна стапка од 10% или помалку. Овие ентитети треба да бидат предмет на дополнително оданочување до ефективна даночна стапка од 15%. Законот содржи одредени форми на ослободувања, како и одредби за спојувања, поделби и стекнувања и дополнителни преодни мерки за третман на одложени даночни средства и обврски и примена на правила за безбедно пристаниште (“Safe Harbour rules”).

Врз основа на собраните информации, раководството на Друштвото оцени дека Групацијата е предмет на „дополнителен“ данок според горенаведеното законодавство за МГД. Согласно извршената прелиминарна пресметка за МГД, Компанијата призна во тековниот даночен трошок износ на „дополнителен“ данок од 4.867.064 денари (белешка 2.7).

Белешки кон финансиските извештаи (продолжува)

Со состојба на и за годината што завршува на 31 декември 2025 година

1.2.11 Средства земени под наем - наемател

Според политиката на Друштвото која важеше до 31.12.2024 наемите на средства во услови кога Друштвото ги презема суштински сите ризици и награди својствени за сопственоста се класифицирани како финансиски наем. При почетното признавање, средството земено под наем се мери според пониската од неговата објективна вредност и сегашната вредност на минималните плаќања за наемот. Последователно на почетното признавање, средството се евидентира во согласност со сметководствената политика применлива на тоа средство. Сите останати наеми се класифицираат како оперативни наеми, а средствата под наем не се признаваат во извештајот на финансиска состојба на Друштвото.

Од 1 јануари 2025 година, Друштвото ги применува барањата на МСФИ 16 – Наеми за договорите за наем. Во согласност со стандардот, Друштвото признава средства по основ на право на користење и соодветни обврски за лизинг за договорите за наем кои ги исполнуваат критериумите на МСФИ 16.

Средствата по основ на право на користење и обврските за лизинг се прикажани како посебни ставки во билансот на состојба.

За постоечките договори кои претходно биле класифицирани како оперативен лизинг согласно МСС 17, се признава обврска за лизинг на датумот на прва примена според сегашната вредност на преостанатите плаќања по основ на лизинг, дисконтирани со користење на инкрементална каматна стапка на позајмување на корисникот на лизинг на датумот на прва примена. Друштвото користи инкрементална каматна стапка на задолжување од 3,5%, која ја претставува стапката по која Друштвото би се задолжило за набавка на слично средство, со сличен рок и профил на ризик, на датумот на прва примена. Средство со право на користење на датумот на прва примена се признава според износот кој е еднаков на обврската за лизинг, коригиран за износот на сите однапред авансирани или доспеани плаќања по основ на лизинг кои се однесуваат на тој лизинг и кои се признати во извештајот за финансиска состојба непосредно пред датумот на прва примена.

Примената на МСФИ 16 резултираше со промена во структурата на трошоците, при што трошоците за наем се заменети со:

- амортизација на средствата по основ на право на користење; и
- финансиски расходи по основ на обврските за лизинг.

Во извештајот за парични текови:

- отплатата на главницата на обврските за лизинг се прикажува во финансиските активности;
- каматата се прикажува конзистентно со сметководствената политика за камати.

Обврските за лизинг се мерат по амортизирана вредност, користејќи ја соодветната каматна стапка наведена погоре, и се прикажани како краткорочни и долгорочни обврски во билансот на состојба.

Белешки кон финансиските извештаи (продолжува)
Со состојба на и за годината што завршува на 31 декември 2025 година

1.2.11 Средства земени под наем – наемател (продолжува)

Ефектите од примената се обелоденети во табелата подолу и во белешките 2.8 и 2.15.

	на 31 декември 2024	ефект од транзиција кон МСФИ 16	на 01 јануари 2025
Градежни објекти	-	54.724.416	54.724.416
Обврски за наеми	-	54.724.416	54.724.416
Обврски за наеми на 31 декември 2024 година			-
Обврски за наеми на 1 јануари 2025 година – недисконтиран износ			59.329.530
Дисконт со примена на инкрементална стапка на позајмување			(4.605.114)
Обврски за наеми на 1 јануари 2025 година			54.724.416

1.2.12 Резервирања

Резервирање се признава во извештајот за финансиска состојба кога Друштвото како резултат на минат настан има сегашна законска или изведена обврска која може веродостојно да се измери и е веројатно дека ќе има одлив од Друштвото за подмирување на обврската. Резервациите се проверуваат на секој датум на известување и се корегираат со цел да се рефлектира најдобрата тековна проценка. Кога ефектот на времената вредност на парите е материјален, износот на резервирањето претставува сегашна вредност на трошоците кои се очекува да настанат за подмирување на обврската.

1.2.13 Акционерски капитал, резерви и плаќања за дивиденди

Обични акции

Обичните акции се класификувани како капитал.

Резерви

Резервите, кои се состојат од ревалоризациони и задолжителни резерви се создадени во текот на периодите врз основа на добивки/загуби од ревалоризација на финансиските средства расположливи за продажба, во случај со ревалоризациони резерви како и по пат на распределба на акумулираните добивки врз основа на законската регулатива и одлуките на раководството и акционерите на Друштвото во случај со задолжителните резерви.

Дивиденди

Дивидендите се признаваат како обврски во периодот кога се објавени.

Белешки кон финансиските извештаи (продолжува)
Со состојба на и за годината што завршува на 31 декември 2025 година

1.2.14 Приходи

Заработени премии од договори за осигурување

Бруто полисираните премии го рефлектираат работењето во текот на годината и не вклучуваат даноци по основ на премии.

Приходи од вложувања

Приходот од вложувања се состои од приходи од камати и дивиденди, нето добивки од финансиските средства класификувани како финансиски средства по објективна вредност преку добивки и загуби, како и остварени добивки од финансиските средства класификувани како расположливи за продажба.

Приходи од провизии и надомести

Приходите од провизии и надомести претставуваат приходи добиени од реосигурителите врз основ на договорите за реосигурување со лизгачка скала и договорена провизија, како и приходи од провизии по основ решавање на услужни штети. Приходите од провизии и надомести се признаваат кога соодветната услуга ќе се изврши.

1.2.15 Расходи

Трошоци за запишани премии

Трошоците за запишани премии се составени од сите директни и индиректни трошоци кои произлегуваат од склучените договори за осигурување како што се провизиите за агенти, брокери и останати дистрибутивни канали како и останати трошоци вклучени во продажбата.

Трошоци за бонуси и попусти

Трошоците за бонуси претставуваат трошоци за постигнат добар технички резултат согласно условите во склучените договори за осигурување.

Трошоците за попусти ги опфаќаат комерцијалните попусти поради остварена добра деловна соработка и попустите за плаќање во рок согласно склучениот договор за осигурување. Покрај овие попусти, овие трошоци ги опфаќаат и трошоците за одобрени попусти кои произлегуваат од склучени договори за лојалност (договори каде договорувачот се обврзува дека во период од три години ќе ги обновува договорите за осигурување). Одобрените попусти по овие договори се признаваат согласно периодот на признавање на приходот од премија односно согласно траењето на скаденцата на овие договори за осигурување.

Расходи од закупнини

Плаќањата по основ на закупнини се признаваат како расход во добивките и загубите според пропорционална метода во времетраење на наемот. Примените попусти се признаваат во добивките и загубите како составен дел на вкупните трошоци од наемот.

Трошоци на финансирање

Трошоците на финансирање се состојат од финансиските трошоци за финансискиот наем и добивките и загубите од курсни разлики на монетарните средства и обврски во странска валута.

Белешки кон финансиските извештаи (продолжува)
Со состојба на и за годината што завршува на 31 декември 2025 година

1.2.16 Класификација на договорите за осигурување

Договори за осигурување се договори со кои Друштвото прифаќа значителен ризик од осигурување од другата договорна страна (осигуреникот), согласувајќи се да го обештети осигуреникот доколку се случи определен неизвесен иден настан (осигуран настан). Ризикот од осигурување се разликува од финансискиот ризик. Финансискиот ризик е ризик од можни идни промени на една или повеќе од специфицираните каматни стапки, цените на хартиите од вредност, цените на добрата, курсевите на странски валути, индексот на цените или стапките, кредитниот рејтинг или кредитниот индекс или друга променлива компонента, која што не се однесува на договорната страна. Осигурителните договори можат да носат и финансиски ризик.

Доколку еден договор се класифицира како договор за осигурување тој останува класифициран како договор за осигурување се додека сите права и обврски од истиот не згаснат или истечат.

1.2.17 Договори за осигурување

Општи договори за осигурување

Премии

Заработениот дел од премиите се признава како приход. Премиите се заработени од датумот на склучување на договорот за осигурување до крајот на периодот на известување, врз основа на моделот *pro rata temporis*. Пренесената премија на реосигурителот се признава како трошок во согласност со методот *pro rata temporis* во истиот сметководствен период како и директно поврзаната премија за соодветното осигурување.

Резерва за преносна премија

Резервата за преносна премија се состои од делот за бруто полисирани премии кој се проценува дека ќе се заработи во следната година, пресметан за секој поодделен договор за осигурување, користејќи го про-рата методот.

За договорите за осигурување кај кои висината на осигурителното покритие (ризик) се зголемува или намалува линеарно за времетраењето на договорот, резервите за преносни премии може да се пресметуваат посебно за секој поединечен договор по метод поинаков од про-рата методот.

Друштвото во пресметките за резервите за преносна премија го користи единствено про-рата методот за секој поединечен договор за осигурување.

Штети

Настанатите штети ги опфаќаат трошоците за подмирување на решени штети кои што произлегуваат од настани покриени со договорите за осигурување, трошоците за резерви на штети и надоместот од реосигурителите по основ учество во решени штети и резерви за настанати и пријавени штети.

Бруто исплатените штети сметководствено се признаваат во моментот на решавање на штетите и се признаваат во износот кој ќе биде исплатен при подмирувањето на штетата. Во износот на бруто исплатени штети се вклучени трошоците за извид и проценка при обработката на штетите.

1.2.17 Договори за осигурување (продолжува)

Белешки кон финансиските извештаи (продолжува)
Со состојба на и за годината што завршува на 31 декември 2025 година

Резервите за настанати пријавени и непријавени штети ги опфаќаат резервите за штети кои што се издвојуваат во висина на проценетите обврски кои Друштвото е должно да ги подмири, врз основа на договорите за осигурување каде што осигурениот настан се појавил до крајот на пресметковниот период, без оглед дали истиот е пријавен до крајот на пресметковниот период. Резервите за нерешените штети не се дисконтираат.

Предвидените надомести од реосигурителот по основ учество во решени штети и учество во резерва за настанати и пријавени штети се прикажани поединечно како средства. Надоместите од реосигурителот и останати надомести се проценуваат на ист начин како и пријавените штети.

Друштвото предвидува учество на реосигурувачот во резерва за настанати, но непријавени штети и истите ги искажува како средства во билансите.

Раководството смета дека бруто резервите за штети и поврзаното со нив учество на реосигурителот се објективно презентирани врз основа на податоците моментално достапни. Сепак, конечната обврска ќе варира како резултат на последователни информации и настани и може да резултира со корекции на резервирањето износ. Корекциите на резервите за штети настанати во претходните години се рефлектираат во финансиските извештаи за периодот во кој корекциите се направени и посебно се обелоденети, доколку се материјални. Применетите методи и направените проценки, се проверуваат редовно.

Премиите за реосигурување се признаваат како трошок конзистентно со основата за признавање на премиите од со нив поврзаните договори за осигурување. За основниот осигурителен бизнис, премиите од реосигурување се признаваат како расход во текот на периодот покриен со реосигурувањето, во согласност со очекуваното однесување на реосигурениот ризик.

Друштвото за осигурувањата на имот, осигурувањата од одговорност кон трети лица и каско осигурување има обезбедено генерални договори за реосигурување од типот XOL (непропорционални договори за реосигурување од типот вишок на штета). За осигурување од незгода, Друштвото има обезбедено Treaty пропорционален Договор за реосигурување за лимитиран број на клиенти. Дополнително, за поголеми клиенти/ризици, Друштвото обезбедува договори за реосигурувања за кои целосно се цедира ризикот.

Резерва за преносна премија - дел од реосигурување

Овој вид на резерва се состои од делот од премијата предадена во реосигурување кој се одложува како трошок во следната година, пресметан за секој поодделен договор за реосигурување, користејќи го про-рата методот.

Одложени трошоци за стекнување

Трошоците настанати при склучувањето на општите договори за осигурување, кои се одложуваат, вклучуваат директни трошоци како што се провизиите и индиректните трошоци како на пример трошоци поврзани со обработка на понуди и издавањето на полисите.

Белешки кон финансиските извештаи (продолжува)
Со состојба на и за годината што завршува на 31 декември 2025 година

1.2.17 Договори за осигурување (продолжува)

Кај општите договори за осигурување одложените трошоци за стекнување претставуваат пропорција од трошоците за запишани премии која кореспондира со пропорцијата на бруто полисираната премија која не е заработена на датумот на билансот на состојба.

Во 2019 година Агенцијата за супервизија на осигурување донесе Правилник за изменување и дополнување на правилникот за формата и содржината на финансиските извештаи и детална содржина на годишниот извештај за работењето на друштвата за осигурување и/или реосигурување, објавен во Службен весник на Република Северна Македонија на 16 август 2019 (бр. 170/2019).

Согласно оваа подзаконска регулатива, друштвата за осигурување кои применуваат сметководствени политики на признавање, последователно мерење и обелоденување на трошоците за стекнување кои се разликуваат од барањата содржани во Прилог 3 Упатство за пополнување на финансиските извештаи од овој правилник, се должни да обезбедат идна примена на променети сметководствени политики најдоцна со состојбата на одложените трошоци за стекнување на 01.01.2022 година.

Тест за соодветност на обврската

Тестовите за соодветност на обврската за резервите за преносни премии се прават за да се утврди дали резервите за преносни премии по договорите за осигурување се доволни за подмирување на обврските во наредниот пресметковен период кои ќе произлезат од очекувани идни штети и очекувани идни трошоци за штети.

Недостатокот се признава во добивките и загубите за тековната година. При пресметката се користи претпоставка за непроменет развој на штети во наредниот пресметковен период.

Побарувања и обврски од осигурување

Износите кои се должат на, и побаруваат од страна на осигурениците, агентите и други побарувања, претставуваат финансиски инструменти и се вклучуваат во побарувања и обврски од осигурување, а не во резервите по договорите за осигурување.

Белешки кон финансиските извештаи (продолжува)
Со состојба на и за годината што завршува на 31 декември 2025 година

1.2.18 Трансакции со поврзани страни

Согласно Законот за супервизија на осигурување поврзани лица се сметаат две или повеќе правни и физички лица кои се меѓусебно поврзани на следните начини:

- а) управувачко или капитално, или на кој било друг начин, при што тие заедно ја определуваат нивната деловна политика или работат во координација едни со други за да обезбедат вообичаени комерцијални предности;
- б) кога едно лице значително влијае на донесувањето на финансиски и деловни одлуки на другото лице;
- в) работењето или резултатите од работењето на едното лице значително влијаат врз работењето на другото лице. Лицата се поврзани и на тој начин што едно правно или физичко лице има учество во друго правно лице.

Поврзани лица вклучуваат:

- а) членови на потесно семејство;
- б) членови на орган на управување, надзорен орган или прокурист, како и членови на нивното потесно семејство;
- в) лица вработени врз база на договор за работа со посебни услови, како и членови на нивното потесно семејство;
- г) на начин што едно лице, односно лица кои се сметаат за поврзани лица заедно директно или индиректно имаат учество во друго лице;
- д) на начин што во двете лица учество има исто лице, односно лица кои се сметаат за поврзани.

1.2.19 Настани по датумот на известување

Оние настани по датумот на известување кои даваат дополнителни информации за финансиската состојба на Друштвото на датумот на известување (корективни настани) се рефлектирани во финансиските извештаи. Оние настани по датумот на известување кои немаат карактер на корективни настани се објавуваат во соодветна белешка доколку истите се материјално значајни.

Белешки кон финансиските извештаи (продолжува)
Со состојба на и за годината што завршува на 31 декември 2025 година

1.3 Сметководствени проценки и претпоставки

При примена на сметководствените политики кон овие финансиски извештаи, Раководството на Друштвото врши проценки и прави претпоставки за евидентираните износи на средства и обврски кои не се јасно воочливи од нивните извори на евидентирање. Проценките и придружните претпоставки се засноваат на минато искуство и други фактори, за кои се смета дека се релевантни. При тоа, фактичките резултати може да отстапуваат од таквите проценки.

Проценките и главните претпоставки се проверуваат тековно. Ревидираните сметководствени проценки се признаваат во периодот во кој истите се ревидирани доколку таквото ревидирање влијае само за или во тој период, како и за идни периоди, доколку ревидирањата влијаат за тековниот и идните период.

Клучни извори на несигурност во проценките

Подолу се презентирани проценките и претпоставките во врска со обврските по основ на осигурување како и обелоденување на факторите на ризик кои произлегуваат од овие договори.

Резерви по договори за осигурување

Претпоставките кои влијаат на прикажаните износи на средства и обврски од осигурување се користат за да се утврди резервата по договори за осигурување, која е доволна за да се покријат обврските кои можат да произлезат од договорите за осигурување, доколку тие можат да се предвидат.

Земајќи ја во предвид неизвесноста при утврдувањето на резервацијата на нерешени штети, возможно е дека крајниот резултат ќе се разликува од оригинално утврдената обврска.

Општи договори за осигурување

На датумот на билансот на состојба се одредуваат резерви за очекуваните конечни трошоци за подмирување на сите штети кои настанале се до тој датум, без оглед дали се пријавени или не, вклучувајќи ги и трошоците за решавање на штетите, намалени за износите кои се веќе исплатени.

Резервите за штети не се дисконтираат за временската вредност на парите.

Изворите на податоци употребени како влезни информации за градење на претпоставките се типични и интерни за Друштвото, притоа применувајќи детални анализи кои се прават најмалку еднаш годишно.

Претпоставките се проверуваат со цел да се утврди дали се конзистентни со информациите од пазарот или други објавени информации.

Друштвото обрнува посебно внимание на тековните трендови.

Секоја пријавена штета се проценува поодделно, земајќи ги предвид условите во кои настанала штетата, информациите достапни од проценителите на штети и минатите искуства за големината на слични штети. Проценките по поодделните предмети редовно се прегледуваат и се ажурираат со нови информации.

Белешки кон финансиските извештаи (продолжува)
Со состојба на и за годината што завршува на 31 декември 2025 година

1.3 Сметководствени проценки и претпоставки (продолжува)

Проценувањето на резервите за штети се разликуваат кај различните класи на осигурување од повеќе причини, вклучувајќи ги следниве:

- Разлики во условите на договорите за осигурување,
- Различна сложеност на штетите,
- Разлики во тежината на секоја штета,
- Разлики во динамиката на развојот на штети,
- Разлики во периодот помеѓу настанувањето и пријавувањето на штетите.

Кај одредени класи на осигурување може да постои значајна временска разлика од моментот на пријавување на штетата до моментот на разрешување на истата, така да не може со сигурност да се знаат конечните трошоци на датумот на билансот на состојба.

Основниот статистички метод кој се применува е методот на верижно скалило - (Chain Ladder Method) кој користи историски податоци за проценување на очекуваниот исход за идните обврски кои произлегуваат од договорите за осигурување по основ настанати непријавени штети и резерви за повторно отворени штети. Во зависност од карактеристиките на класата на осигурување, осигурителното портфолио на Друштвото, видовите и квалитетот на расположливите податоци, резервите за настанати но непријавени штети се пресметуваат со користење на еден или комбинација од следните актуарски методи:

1. Основен Chain Ladder на основа на исплатени (ликвидирани) штети ,
2. Основен Chain Ladder на основа на пријавени штети,
3. Метод на очекувана штета (Expected claim technique) ,
4. Bornhuetter - Ferguson-ова метода на основа на исплатени (ликвидирани) штети,
5. Bornhuetter - Ferguson-ова метода на основа на пријавени штети

Примената на историски податоци подразбира дека начинот на развој на штетите ќе се повторува и во иднина. Поради тоа што ова не е секогаш така, методите на проценка се менуваат во зависност од условите. Причините може да бидат:

- Економски, правни, политички и социјални трендови (кои резултираат со, на пример разлики во очекуваното ниво на инфлација),
- Промена во портфолиото на договорите за осигурување,
- Влијанието на големите загуби.

Штетите од општите договори за осигурување се плаќаат по настанување на штетата.

Договорите се склучуваат на кратки рокови, најчесто за период од една година, при што Друштвото има обврски по сите настанати осигурани настани за времетраењето на договорот.

Белешки кон финансиските извештаи (продолжува)

Со состојба на и за годината што завршува на 31 декември 2025 година

1.3 Сметководствени проценки и претпоставки (продолжува)

Претпоставки

Клучна претпоставка при оценките на Друштвото е искуството со развојот на штетите во минатото. Ова вклучува претпоставки за просечните трошоци за штети, трошоците за решавање на штетите, факторот на инфлацијата и бројот на штети во секоја година. При утврдувањето до која мера влијаат надворешните фактори, како што се судските одлуки и законската регулатива врз оценките се користи расудување.

Оштетување кај финансиски средства

Оштетувањето на побарувањата се мери врз основа на Правилникот за методот за вреднување на ставките од билансот на состојба и изготвување на деловните биланси, донесен од Агенцијата за супервизија на осигурување, според кој во зависност од времето на доцнење во исполнување на обврските од страна на должникот, сметано од денот на доспевање на побарувањето, се утврдени категориите: А (доцнење до 30 дена), Б (доцнење од 31 до 60 дена), В (од 61 до 120 дена), Г (од 121 до 270 дена), Д (од 271 до 365 дена) и Ѓ (доцнење подолго од 365 дена). Соодветно на категориите, друштвата за осигурување се должни да утврдат соодветна исправка на вредност – Посебна резерва на побарувањата како % од вкупната вредност на секое поединечно побарување, и тоа 0% за побарувања со доцнење до 30 дена (или категорија А), минимум 10% за доцнење до 60 дена (или Б категорија), 31% за категорија В, 51% за Г, 71% за Д и 100% за Ѓ. Дополнително, со правилникот е утврдена и обврската за исправка на вредноста и на недоспеани побарувања во висина од 100% доколку со анексот на договорот (полисата) се утврдени договорени рокови за доспевање (валути на плаќање) по истек на скаденцата по договорот за осигурување, почнувајќи од првиот ден на истек на скаденцата и без оглед на периодот на доцнење во исполнување на обврската од страна на должникот.

Белешки кон финансиските извештаи (продолжува)
Со состојба на и за годината што завршува на 31 декември 2025 година

1.4 Управување со ризикот од осигурување и финансиски ризици

Цели на управување со ризикот и политики за намалување на ризикот од осигурување

Управувањето со ризикот од осигурување е клучен за работењето на Друштвото. Целта е да се одберат средства чии рокови и износи на доспевање ќе бидат усогласени со очекуваните парични одливи по основ на настанатите штети по договорите за осигурување.

Осигурителната активност на Друштвото претставува покривање на штети на лица или правни субјекти – осигуреници на Друштвото, што произлегуваат од осигурени настани. Друштвото е изложено на неизвесноста поврзана со времето на настанување, зачестеноста и обемот на штетите што произлегуваат од договорите за осигурување.

Друштвото управува со ризиците од осигурување преку поставување на лимити на суми на осигурување, процедури за одобрување при прием на ризици во осигурување, ценовни тарифи, процедури за пријава, процена и решавање на штети и централизирано управување со реосигурувањето.

Политика на преземање ризик

Политиката на Друштвото при склучување договори за осигурување е постигнување дисперзија на ризикот, со што би се обезбедило избалансирано портфолио кое се базира на широко портфолио со исти или слични ризици во текот на повеќегодишен период, со што се изедначува резултатот, односно се ублажува променливоста на истиот.

Политиката на Друштвото за склучување на договори за осигурување е презентирана во годишниот план за работа, во кој се утврдени класите за осигурување, како и индустриските сектори во кои Друштвото е подготвено да превзема ризици. Сите договори за осигурување е по природа годишни и Друштвото има право да одбие обнова или продолжување на истите.

Политика на реосигурување

Друштвото реосигурува дел од договорите за осигурување со цел контрола на изложеноста кон штетни настани и со цел заштита на изворите на капитал.

Друштвото склучува комбинација од пропорционални и непропорционални договори за реосигурување за да ја намали нето изложеноста на ризикот од осигурување. Исто така, Друштвото обезбедува и факултативно реосигурување за одредени специфични осигурени ризици. Факултативните договори претходно се одобруваат и трошоците по истите се следат на редовна основа.

Друштвото редовно ја следи финансиската состојба на реосигурувачите и периодично ги проверува договорите за реосигурување. Раководството на Друштвото ги определува минималните безбедносни критериуми за прифатливо реосигурување и следи дали при склучување на договорите за реосигурување истите се запазени. Исто така, раководството на Друштвото редовно ја следи успешноста на Програмата за реосигурување. Друштвото склучува договори за реосигурување со неповрзани реосигурувачи со цел контрола на изложеноста од загуби како резултат на настанување на еден штетен настан.

Белешки кон финансиските извештаи (продолжува)
Со состојба на и за годината што завршува на 31 декември 2025 година

1.4 Управување со ризикот од осигурување и финансиски ризици (продолжува)

Усогласеност на средствата и обврските

Средствата кои ги покриваат техничките резерви се оние кои на Друштвото му служат за покривање на идни обврски кои произлегуваат од договорите за осигурување и можните загуби во однос на оние ризици за кои Друштвото е должно да издвои средства за техничките резерви.

Друштвото активно управува со својата финансиска позиција користејќи пристап со кој се балансира квалитетот, дисперзија, ликвидноста и повратот на вложувањата, земајќи ги во предвид лимитите одредени во Законот за супервизија на осигурувањето.

Во табелата во продолжение е презентирано усогласувањето на средствата со обврските согласно законските барања, во врска со средствата што ги покриваат техничките резерви:

во денари	2025	2024
Средства		
Депозити во банки и парични средства	395.599.924	422.087.648
Обврзници и др. ХВ за кои гарантира РСМ	1.023.090.680	787.625.449
ХВ расположливи за продажба	226.680.224	203.106.101
Финансиски вложувања за тргување	76.090.101	70.732.698
	1.721.460.929	1.483.551.896
Обврски		
Резерви за преносни премии нето од делот на реосигурители	560.150.498	532.038.789
Резерви за бонуси и попусти	11.932.081	9.065.101
Резерви за штети нето од делот на реосигурители	638.170.575	577.888.183
	1.210.253.153	1.118.992.072
Усогласеност на средства и обврски	511.207.776	364.559.824

Средствата кои ги покриваат техничките резерви со пресметани согласно Правилникот за видови и карактеристики на средствата кои ги покриваат техничките резерви и средствата кои ја покриваат математичката резерва, како и детално пласирање и ограничување на тие вложувања и нивно вреднување. Согласно барањата на Законот за супервизија на осигурувањето, Друштвото е усогласено во поглед на вложувањата на средствата кои ги покриваат техничките резерви.

Осигурување на лица од последици на несреќен случај (незгода)

Карактеристики

Во рамките на овој вид на осигурување се регулираат односите помеѓу осигурувачот и осигуреникот во случај на смрт од последици на несреќен случај, траен инвалидитет (инвалидитет) од последици на несреќен случај, повремена неспособност за работа (дневен надомест) и влошено здравје кое бара лекарска помош (трошоци за лекување).

Белешки кон финансиските извештаи (продолжува)

Со состојба на и за годината што завршува на 31 декември 2025 година

1.4 Управување со ризикот од осигурување и финансиски ризици (продолжува)

Управување со ризикот

Основните ризици во оваа класа на осигурување се поврзани со дејноста на потенцијалните осигуреници, возраста, полот. Најголемиот ризик произлегува од самата природа на оваа класа на осигурување која што е непредвидлива и се случува неочекувано.

Настанот што предизвикува штета најчесто се случува ненадејно при што причината за штета лесно се определува. Во овој случај штетата може да биде пријавена со одложен рок, а нејзиното решавање ќе биде завршено по завршувањето на лекувањето и комплетирање на документацијата. Соодветно, осигурување на лица од последици на несреќен случај (незгода) се класифицира како долгорочно поради одложување на временските рокови.

Одговорност кон трети лица

Карактеристики

Друштвото склучува договори за осигурување од одговорност кон трети лица. Согласно овие договори надомест се исплатува за настанување на осигуран настан. Истиот може да биде од материјална или нематеријална природа. Периодот на решавање на материјалните штети е пократок во однос на периодот на решавање на нематеријалните штети поради самата природа на овој тип на штети.

Најголем дел од договорите за осигурување кај кои што е настаната материјална штета од одговорност кон трети лица не се предмет на значајна комплексност така што крајниот исход е помалку неизвесен. Кај нематеријалните штети времетраењето на процесот на исплата на штетата од датумот на пријавување на штета до датумот на решавање на истата зависи од повеќе фактори како што се природата на покритието и условите на полисата.

Управување со ризикот

Управувањето со ризикот од договори за осигурување од одговорност кон трети лица се прави главно преку изборот на ризик, соодветна стратегија за инвестирање, проценка и реосигурување. Друштвото ги следи и реагира на промените на општите економски и комерцијални услови во опкружувањето во кое работи за да се осигура дека само оние ризици кои се во согласност со критериумите на Друштвото се предмет на осигурување.

Главен ризик кај нематеријалните штети кои произлегуваат од договорите за осигурување од одговорност е трендот на судовите да одредуваат високо ниво на надомест што значајно варира помеѓу предмети и различни судови.

Имот

Карактеристики

Друштвото склучува договори за осигурување на имот што се наоѓа на територијата на Република Северна Македонија. Договорите за осигурување на имот до одредени лимити го заштитуваат осигуреникот од загуба или штета на неговиот имот.

Белешки кон финансиските извештаи (продолжува)

Со состојба на и за годината што завршува на 31 декември 2025 година

1.4 Управување со ризикот од осигурување и финансиски ризици (продолжува)

Настанот што предизвикува штета на градежни објекти или друг имот најчесто се случува ненадејно (како што е пожар или кражба) при што причината за штета лесно се определува. Во овој случај штетата ќе биде брзо пријавена и може да биде решена без одложување. Соодветно имотното осигурување се класификува како краткорочно, што значи дека зголемувањето на трошоците и повратот на вложувањето се од помало значење.

Управување со ризикот

Главните ризици поврзани со овие договори е ризикот од осигурување, ризикот од дејствувањата на конкуренцијата и искуството со штети (вклучувајќи го и променливото настанување на природни непогоди).

Ризикот од овие осигурувања е Друштвото да го потцени ризикот кој го осигурува. Ризикот од секоја поодделна полиса ќе варира во зависност од повеќе фактори како што се локацијата, воспоставените сигурносни мерки и карактеристиките на имотот. За осигурувањето на имот на физички лица се очекува голем број од имотите да бидат изложени на слични ризици. Меѓутоа, ова не важи за деловните објекти.

Голем број од деловните објекти претставуваат специфична комбинација на локација, вид на работење и воспоставени сигурносни мерки. Пресметката на премијата е пропорционална со ризикот овие полиси да бидат субјективни и со тоа и поризични. Друштвото го реосигурува ризикот од штета над утврдениот износ на самопридржај на Друштвото.

Каско осигурување на моторни возила

Карактеристики

Друштвото склучува договори за осигурување на возила на територијата на Република Северна Македонија. Брзото плаќање го заштитува осигуреникот од загубата на вредноста на физичка штета на возилото и на имотот во моментот на случување на штетниот настан.

Управување со ризикот

Генерално гледано овие штети се помалку комплексни и е потребен пократок период за да се разрешат, така што тие носат умерен ризик. Друштвото редовно ги следи трендовите и соодветно реагира на промените на надоместот за овој вид на штети, судските парници и зачестеноста на пријавување на штети.

Зачестеноста на овие штети зависи од неповолните временски услови. Исто така тие зависат и од цената на горивото и економските активности, кои што влијаат на сообраќајните активности.

Белешки кон финансиските извештаи (продолжува)

Со состојба на и за годината што завршува на 31 декември 2025 година

1.4 Управување со ризикот од осигурување и финансиски ризици (продолжува)

Здравствено осигурување

Карактеристики

Друштвото склучува договори за доброволно здравствено осигурување на осигуреници на територијата на Република Северна Македонија. Доброволното здравствено осигурување ги покрива сите медицински трошоци на осигуреникот, кои вклучуваат, но не се лимитирани на следниве осигурени ризици: болничко лекување во приватни клиники, амбулантско лекување во болнички или специјалистички здравствени установи, препишани лекови и превентивни прегледи.

Управување со ризикот

Настанот што предизвикува штета како причина за штета лесно се определува. Во овој случај штетата ќе биде пријавена и може да биде решена без одлагање.

Управувањето со ризикот од договори за доброволно здравствено осигурување се прави главно преку изборот на ризик, соодветна стратегија за инвестирање, проценка и реосигурување. Друштвото ги следи и реагира на промените на општите економски и комерцијални услови во опкружувањето во кое работи за да се осигура дека само оние ризици кои се во согласност со критериумите на Друштвото се предмет на осигурување.

Општа одговорност

Карактеристики

Друштвото склучува договори за осигурување од одговорност на територијата на Република Северна Македонија. Осигурувањето од одговорност ја покрива законската одговорност на осигуреникот за причинета штета, со смрт, повреда на телото или здравјето како и оштетување или уништување на предмети на трето лице, предизвикани од ненадеен и неочекуван штетен настан.

Управување со ризикот

Ризикот од секоја поодделна полиса ќе варира во зависност од повеќе фактори како што се локацијата, воспоставените сигурносни мерки и карактеристиките на имотот и видот на дејност на субјектот. Управувањето со ризикот од договори за осигурување од одговорност се прави главно преку изборот на ризик, соодветна стратегија за инвестирање, проценка и реосигурување. Друштвото ги следи и реагира на промените на општите економски и комерцијални услови во опкружувањето во кое работи за да се осигура дека само оние ризици кои се во согласност со критериумите на Друштвото се предмет на осигурување.

Белешки кон финансиските извештаи (продолжува)

Со состојба на и за годината што завршува на 31 декември 2025 година

1.4 Управување со ризикот од осигурување и финансиски ризици (продолжува)

Туристичка помош

Карактеристики

Друштвото врз основа на договорот за осигурување, а во зависност од видот на осигурителното покритие, обезбедува услуги наведени во полисата, кои произлегуваат од осигурените случаи што ќе настанат во странство и се поврзани со патувањето во странство, и тоа здравствена помош и осигурување, помош при патување и осигурување, осигурување од незгода, осигурување на багаж, деловна помош и осигурување, отказ на патување, дополнително осигурување за ски пакет (со доплата на премија), дополнително осигурување од спортска незгода (со доплата на премија).

Управување со ризикот

Зачестеноста на овие штети директно е поврзана со патувањата на осигурените лица, а бројот на пријавени штети е поголем во летните месеци.

Настанот што предизвикува штета како причина за штета лесно се определува. Во овој случај штетата ќе биде пријавена и може да биде решена без одлагање. Соодветно патничкото осигурување се класифицира како краткорочно, што значи дека зголемувањето на трошоците и повратот на вложувањето се од помало значење.

Развој на штети

Run off анализа, засебно за резервата за настанати и пријавени штети и резервата за настанати непријавени штети, како и на кумулативна основа, се прави во согласност со Правилникот за минимални стандарди за пресметка на технички резерви.

Концентрација на ризикот од осигурување

Главен аспект на ризикот од осигурување со кој се соочува Друштвото е концентрацијата на ризик која може да постои доколку се случи одреден штетен настан кој би можел значително да влијае врз обврските на Друштвото. Ова може да произлезе од еден договор за осигурување или повеќе помали, но поврзани договори кои би можеле да предизвикаат значителни обврски за Друштвото. Важен аспект на концентрација на ризикот од осигурување е дека може да настане со кумулирање на ризиците од повеќе поодделни класи на осигурување.

Географска и секторска концентрација

Ризиците на кои е изложено Друштвото се лоцирани во Република Северна Македонија.

Раководството верува дека Друштвото не е изложено на значителна концентрација кон ниту една група на осигуреници од социјален, професионален, старосен или друг аспект. Овие ризици се управуваат и преку склучување на договори за реосигурување.

Белешки кон финансиските извештаи (продолжува)

Со состојба на и за годината што завршува на 31 декември 2025 година

1.4 Управување со ризикот од осигурување и финансиски ризици (продолжува)

Друштвото склучува договори за реосигурување, како што се – реосигурување на вишок на лимит за следните класи на осигурување: имот и одговорност кон трети лица како и целосно реосигурување за поединечни класи на осигурување кое обезбедува заштита од вкупниот ризик. Друштвото редовно ја следи програмата за реосигурување, како и трошоците и користите од истата.

Каматен ризик

Изложеноста на Друштвото на каматен ризик првенствено произлегува од портфолиото на вложувања во должнички хартии од вредност.

Обврските од договорите за осигурување се краткорочни и каматниот ризик се намалува преку вложување во должнички инструменти кои во најголем дел се со фиксна камата (државни записи и обврзници).

Краткорочните обврски за осигурување и реосигурување не се директно чувствителни на промената на пазарните каматни стапки бидејќи се некаматносни.

Структурата на средствата и обрските е дадена според преостаната рочност на датумите на известување.

Белешки кон финансиските извештаи (продолжува)

Со состојба на и за годината што завршува на 31 декември 2025 година

1.4 Управување со ризикот од осигурување и финансиски ризици (продолжува)

Каматен ризик (продолжува)

На 31 декември 2025 година		Инструменти со фиксна каматна стапка						Некаматносни
во денари	Вкупно	Инструменти со променлива каматна стапка	до 1 месец	1 – 3 месеци	3 – 12 месеци	1 - 5 години	над 5 години	
Средства								
Должнички хартии од вредност чувани до доспеаност	1.090.752.767	-	-	-	39.382.113	167.748.521	883.622.133	-
ХВ за тргување	76.090.101	-	-	-	-	-	-	76.090.101
ХВ расположиви за продажба	226.680.224	-	-	-	-	-	-	226.680.224
Орочени депозити	360.932.039	-	-	-	357.000.000	-	-	3.932.039
Вложувања во заеднички контролирани ентитети	14.342.455	14.342.455	-	-	-	-	-	-
Побарување од осигуреници и останати побарувања од непосредни работи	828.779.144	-	-	-	-	-	-	828.779.144
Парични средства и парични еквиваленти	34.667.885	-	-	-	-	-	-	34.667.885
Средства од реосигурување	723.910.331	-	-	-	-	-	-	723.910.331
Обврски								
Обврски	(81.516.132)	-	-	-	-	-	-	81.516.132
	3.274.638.814	14.342.455	-	-	396.382.113	167.748.521	883.622.133	1.975.575.856
На 31 декември 2024 година		Инструменти со фиксна каматна стапка						
во денари	Вкупно	Инструменти со променлива каматна стапка	до 1 месец	1 – 3 месеци	3 – 12 месеци	1 - 5 години	над 5 години	Некаматносни
Средства								
Должнички хартии од вредност чувани до доспеаност	852.487.292	-	-	-	-	164.046.466	688.440.826	-
ХВ за тргување	70.732.698	-	-	-	-	-	-	70.732.698
ХВ расположиви за продажба	203.106.101	-	-	-	-	-	-	203.106.101
Орочени депозити	435.366.136	56.000.000	-	-	162.000.000	190.000.000	-	27.366.136
Вложувања во заеднички контролирани ентитети	14.283.117	14.283.117	-	-	-	-	-	-
Побарување од осигуреници и останати побарувања од непосредни работи	396.109.694	-	-	-	-	-	-	396.109.694
Парични средства и парични еквиваленти	14.087.647	-	-	-	-	-	-	14.087.647
Средства од реосигурување	159.038.419	-	-	-	-	-	-	159.038.419
Обврски								
Обврски	(29.595.903)	-	-	-	-	-	-	(29.595.903)
	2.115.615.201	70.283.117	-	-	162.000.000	354.046.466	688.440.826	840.844.792

Белешки кон финансиските извештаи (продолжува)
Со состојба на и за годината што завршува на 31 декември 2025 година

1.4 Управување со ризикот од осигурување и финансиски ризици (продолжува)

Анализа на сензитивноста на каматни стапки

Анализата на сензитивноста е одредена врз основа на изложеноста на Друштвото на промена на каматните стапки на финансиските инструменти на денот на билансот на состојба. Со состојба на 31 декември 2025 година, доколку каматните стапки се 200 основни поени повисоки/пониски, а останатите променливи се константни, добивката пред оданочување на Друштвото за годината која завршува на 31 декември 2024 година ќе биде зголемена/намалена за приближно 35.375.952 денари (2024: 31.519.507 денари).

Кредитен ризик

Друштвото е изложено на кредитен ризик, што претставува ризик договорната страна да не биде во можност да ги плати износите во целост во моментот на нивното доспевање. За да ја контролира изложеноста кон кредитниот ризик, Друштвото редовно врши кредитна проценка на финансиската состојба на овие странки.

Побарувања по основ на осигурување

Друштвото е изложено на кредитен ризик во случај кога осигурениците нема да ги исполнат своите финансиски обврски што произлегуваат од договорите за осигурување. Изложеноста на Друштвото на кредитен ризик изнесува максимално до износот на сметководствената вредност на побарувањата по основ на премија и останатите побарувања. Побарувањата по основ на премии се од голем број на клиенти и се на нормална комерцијална основа, така што концентрацијата на кредитен ризик е минимална. Друштвото редовно ги следи побарувањата по основ на премии, со што изложеноста кон кредитен ризик е контролирана. Анализата на старосната структура на доспеаните побарувања од купувачите за неплатени премии е дадена во Белешка 2.7.

Средства од реосигурување

Друштвото е изложено на кредитен ризик и преку средствата од реосигурување. Друштвото склучува договори за реосигурување со првокласни реосигурители и концентрацијата на ризик се избегнува преку следењето на политиката на Друштвото преку поставените лимити кои се ревидираат секоја година. Раководството на Друштвото редовно прави оценка на кредитоспособноста на реосигурителите за да може да ја ажурира стратегијата за реосигурување.

Хартии од вредност расположливи за продажба, хартии од вредност кои се чуваат до доспевање и орочени депозити

Друштвото е изложено на кредитен ризик кај хартиите од вредност расположливи за продажба и хартиите од вредност кои се чуваат до доспевање во однос на можната ненаплатливост од другите странки.

Сепак земајќи во предвид дека Друштвото вложува во државни обврзници, инвестициски фондови, котирани друштва и орочени депозити во домашни банки, како и во странски хартии од вредност не се очекува овие вложувања да не се надоместат.

Белешки кон финансиските извештаи (продолжува)
Со состојба на и за годината што завршува на 31 декември 2025 година

1.4 Управување со ризикот од осигурување и финансиски ризици (продолжува)

Кредитен ризик (продолжува)

Максимална изложеност на кредитен ризик

Максималната изложеност на Друштвото на кредитен ризик е ограничена на евидентираната вредност на финансиските средства признаени на датумот на финансиските извештаи, кои се прикажани во следната табела:

во денари	2025	2024
Финансиски вложувања расположливи за продажба	226.680.224	203.106.101
Должнички хартии од вредност чувани до достасување	1.090.752.767	852.487.292
Орочени депозити	360.932.039	435.366.136
Вложувања во зеднички контролирани ентитети	14.342.455	14.283.117
Средства од реосигурување	723.910.331	159.038.419
Побарување од осигуреници и останати побарувања од непосредни работи	828.779.144	396.109.693
Парични средства и парични еквиваленти	34.667.885	14.087.648
	3.280.064.845	2.074.478.406

Во рамките на побарувањата од осигуреници и останати побарувања од непосредни работи е вклучен износ од 828.779.144 денари (2024: 396.109.694 денари) на недоспеани побарувања за кои е евидентирана исправка на вредност (намалување) во износ од 763.099 (2024: 713.307 денари), а во согласност со барањата на Правилникот за методот на вреднување на билансот на состојба. Остатокот од 709.644.329 денари (2024: 272.224.492 денари) претставуваат недоспеани, необезвреднети побарувања.

Друштвото не зема колатерал како обезбедување на финансиските средства.

Белешки кон финансиските извештаи (продолжува)
Со состојба на и за годината што завршува на 31 декември 2025 година

1.4 Управување со ризикот од осигурување и финансиски ризици (продолжува)

Валутен ризик

Друштвото е изложено на ризик во однос на ефектите на движењата на нивото на девизните курсеви кои се одразува врз финансиската позиција и готовинскиот тек. Друштвото не користи финансиски инструменти за заштита од ризикот бидејќи ваквиот вид на инструменти не се во вообичаена употреба во Република Северна Македонија.

31 декември 2025	МКД	ЕУР	УСД	ЦХФ	Други	во денари Вкупно
Вкупно средства	2.698.851.466	831.171.317	35.386.578	1.104.622		3.566.513.983
Вложувања	1.625.045.400	107.260.986	35.386.578	1.104.622	-	1.768.797.586
Дел за соосигурување и реосигурување во бруто техничките резерви	-	723.910.331	-	-	-	723.910.331
Финансиски вложувања кај кои осигуреникот го презема инвестицискиот ризик (договори за осигурување)	-	-	-	-	-	-
Одложени и тековни даночни средства	462.370	-	-	-	-	462.370
Побарувања	828.779.144	-	-	-	-	828.779.144
Останати средства	87.591.246	-	-	-	-	87.591.246
Активни временски разграничувања	156.973.307	-	-	-	-	156.973.307
Вкупно обврски	2.662.426.439	-	-	-	-	2.662.426.439
Субординирани обврски	-	-	-	-	-	-
Бруто технички резерви	1.934.163.484	-	-	-	-	1.934.163.484
Бруто технички резерви во однос на договори кај кои осигуреникот го превзема инвестицискиот ризик	-	-	-	-	-	-
Останати резерви	7.855.302	-	-	-	-	7.855.302
Одложени и тековни даночни обврски	7.620.675	-	-	-	-	7.620.675
Обврски кои произлегуваат од депозити на друштва за реосигурување кај cedenti, по основ на договори за реосигурување	-	-	-	-	-	-
Обврски од непосредни работи на осигурување, соосигурување и реосигурување, и останати обврски	81.516.132	-	-	-	-	81.516.132
Пасивни временски	631.270.846	-	-	-	-	631.270.846
Разлика - неусогласена	36.425.027	831.171.317	35.386.578	1.104.622	-	904.087.544

Белешки кон финансиските извештаи (продолжува)
Со состојба на и за годината што завршува на 31 декември 2025 година

1.4 Управување со ризикот од осигурување и финансиски ризици (продолжува)

31 декември 2024	МКД	ЕУР	УСД	ЦХФ	Други	во денари Вкупно
Вкупно средства	1.916.337.755	339.151.443	33.933.108	1.034.664	-	2.290.456.970
Вложувања	1.360.894.547	180.113.024	33.933.108	1.034.664	-	1.575.975.343
Дел за соосигурување и реосигурување во бруто техничките резерви	-	159.038.419	-	-	-	159.038.419
Финансиски вложувања кај кои осигуреникот го превзема инвестицискиот ризик (договори за осигурување)	-	-	-	-	-	-
Одложени и тековни даночни средства	432.010	-	-	-	-	432.010
Побарувања	396.109.694	-	-	-	-	396.109.694
Останати средства	29.764.763	-	-	-	-	29.764.763
Активни временски разграничувања	129.136.741	-	-	-	-	129.136.741
Вкупно обврски	1.494.937.314	7.501.396	134.543	-	-	1.502.573.253
Субординирани обврски	-	-	-	-	-	-
Бруто технички резерви	1.278.030.491	-	-	-	-	1.278.030.491
Бруто технички резерви во однос на договори кај кои осигуреникот го превзема инвестицискиот ризик	-	-	-	-	-	-
Останати резерви	14.273.194	-	-	-	-	14.273.194
Одложени и тековни даночни обврски	3.738.893	-	-	-	-	3.738.893
Обврски кои произлегуваат од депозити на друштва за реосигурување кај цеденти, по основ на договори за реосигурување	-	-	-	-	-	-
Обврски од непосредни работи на осигурување, соосигурување и реосигурување, и останати обврски	21.959.964	7.501.396	134.543	-	-	29.595.903
Пасивни временски	176.934.772	-	-	-	-	176.934.772
Разлика - неусогласена	421.400.440	331.650.047	33.798.565	1.034.664	-	787.883.717

Белешки кон финансиските извештаи (продолжува)
Со состојба на и за годината што завршува на 31 декември 2025 година

1.4 Управување со ризикот од осигурување и финансиски ризици (продолжува)

Ризик на ликвидност

Најголем ризик на ликвидност со кој се соочува Друштвото се дневните потреби од расположливи парични средства за исплата на обврските за штети од договорите за осигурување.

Друштвото поседува/одржува високо ниво на средства во секој момент, за исплата на доспеаните обврските за плаќање како и потенцијалните обврски за плаќање како што допеваат.

Друштвото управува со ликвидносниот ризик со почитување на законските и интерно пропишаните политики, редовно следејќи ги ликвидносните показатели. Друштвото на редовна основа ги планира очекуваните (извесни и неизвесни) приливи и одливи на парични средства. За таа цел Друштвото на месечна основа подготвува месечни планови на очекувани приливи и одливи на парични средства - Извештај на месечен план на приливи и одливи на средства. За целите на планирање на приливите и одливите на средства е надлежна Комисија за управување со ликвидносниот ризик. За својата работа Комисијата одговара пред Управниот одбор на Друштвото.

Комисијата се состанува, најмалку еднаш месечно и изготвува Извештај за месечен план на приливи и одливи на средства за месецот што следува. Извештајот, најдоцна следниот работен ден, се доставува до Претседателот на Управниот одбор на Друштвото од страна на Директорот на секторот за финансии.

За следење на приливите и одливите на паричните средства Друштвото на дневна основа пресметува: износ на ликвидни средства, износ на доспеани обврски, односно обврски кои ќе доспеат во рок од седум дена и коефициент на ликвидност.

Ликвидносните гапови се појавуваат поради преферирањето на Друштвото да вложува во долгорочни инвестиции со повисоки приноси, коишто во случај на постоење на потреба од ликвидни средства за брзо време можат да се конвертираат во пари.

Белешки кон финансиските извештаи (продолжува)
Со состојба на и за годината што завршува на 31 декември 2025 година

1.4 Управување со ризикот од осигурување и финансиски ризици (продолжува)

Ризик на ликвидност (продолжува)

Анализата на доспеаноста на средствата и според нивниот преостанат период до денот на нивната договорена доспеаност е како што следи (во денари):

31 декември 2025	до 1 година	1-3 години	3-5 год.	5-10 год.	10-15 год.	15-20 год.	20 и повеќе год.	Вкупно
Вкупно средства	2.515.143.333	127.724.693	40.023.828	216.776.500	605.626.910	-	61.218.723	3.566.513.987
Вложувања	717.426.936	127.724.693	40.023.828	216.776.500	605.626.910	-	61.218.723	1.768.797.590
Дел за соосигурување и реосигурување во бруто техничките резерви	723.910.331	-	-	-	-	-	-	723.910.331
Финансиски вложувања кај кои осигуреникот го превзема инвестицискиот ризик (договори за осигурување)	-	-	-	-	-	-	-	-
Одложени и тековни даночни средства	462.370	-	-	-	-	-	-	462.370
Побарувања	828.779.144	-	-	-	-	-	-	828.779.144
Останати средства	87.591.246	-	-	-	-	-	-	87.591.246
Активни временски разграничувања	156.973.307	-	-	-	-	-	-	156.973.307
Вкупно капитал и обврски	2.662.426.439	-	-	-	-	-	-	2.662.426.439
Субординирани обврски	-	-	-	-	-	-	-	-
Бруто технички резерви	1.934.163.484	-	-	-	-	-	-	1.934.163.484
Бруто тех. резерви во однос на договори кај кои осигуреникот го презема инвестицискиот ризик	-	-	-	-	-	-	-	-
Останати резерви	7.855.302	-	-	-	-	-	-	7.855.302
Одложени и тековни даночни обврски	7.620.675	-	-	-	-	-	-	7.620.675
Обврски кои произлегуваат од депозити на друштва за реосигурување кај цеденти, по основ на договори за реосигурување	-	-	-	-	-	-	-	-
Обврски од непос. работи на осигурување, соосигурување и реосигурување, и останати обврски	81.516.132	-	-	-	-	-	-	81.516.132
Пасивни временски разграничувања	631.270.846	-	-	-	-	-	-	631.270.846
Разлика - неусогласена рочна структура	(147.283.106)	127.724.693	40.023.828	216.776.500	605.626.910	-	61.218.723	904.087.548

Белешки кон финансиските извештаи (продолжува)
Со состојба на и за годината што завршува на 31 декември 2025 година

1.4 Управување со ризикот од осигурување и финансиски ризици (продолжува)
Ризик на ликвидност (продолжува)

31 декември 2024	до 1 година	1-3 години	3-5 год.	5-10 год.	10-15 год.	15-20 год.	20 и повеќе год.	Вкупно
Вкупно средства	1.268.765.754	248.372.124	84.878.267	167.501.026	459.720.723	-	61.219.077	2.290.456.971
Вложувања	554.284.127	248.372.124	84.878.267	167.501.026	459.720.723	-	61.219.077	1.575.975.344
Дел за соосигурување и реосигурување во бруто техничките резерви	159.038.419	-	-	-	-	-	-	159.038.419
Финансиски вложувања кај кои осигуреникот го превзема инвестицискиот ризик (договори за осигурување)	-	-	-	-	-	-	-	-
Одложени и тековни даночни средства	432.010	-	-	-	-	-	-	432.010
Побарувања	396.109.694	-	-	-	-	-	-	396.109.694
Останати средства	29.764.763	-	-	-	-	-	-	29.764.763
Активни временски разграничувања	129.136.741	-	-	-	-	-	-	129.136.741
Вкупно капитал и обврски	1.502.573.253	-	-	-	-	-	-	1.502.573.253
Субординирани	-	-	-	-	-	-	-	-
Бруто технички резерви	1.278.030.491	-	-	-	-	-	-	1.278.030.491
Бруто тех. резерви во однос на договори кај кои осигуреникот го презема инвестицискиот ризик	-	-	-	-	-	-	-	-
Останати резерви	14.273.194	-	-	-	-	-	-	14.273.194
Одложени и тековни даночни обврски	3.738.893	-	-	-	-	-	-	3.738.893
Обврски кои произлегуваат од депозити на друштва за реосигурување кај цеденти, по основ на договори со	-	-	-	-	-	-	-	-
Обврски од непосредни работи на осигурување,	29.595.903	-	-	-	-	-	-	29.595.903
Пасивни временски разграничувања	176.934.772	-	-	-	-	-	-	176.934.772
Разлика - неусогласена рочна структура	(233.807.499)	248.372.124	84.878.267	167.501.026	459.720.723	-	61.219.077	787.883.718

Белешки кон финансиските извештаи (продолжува)
Со состојба на и за годината што завршува на 31 декември 2025 година

1.4 Управување со ризикот од осигурување и финансиски ризици (продолжува)

Управување со капиталот

Агенцијата за супервизија на осигурувањето е главен регулатор кој ја следи адекватноста на капиталот на Друштвото во целина.

Капитал на Друштвото

Капиталот на Друштвото согласно законските барања е составен од основен и дополнителен капитал и е пресметан на следниот начин:

При пресметка на основниот капитал на Друштвото се земаат предвид следните ставки:

- Уплатен акционерски капитал со исклучок на уплатениот акционерски капитал од кумулативни приоритетни акции,
- Резерви на друштвото (законски и статутарни) кои не произлегуваат од договорите за осигурување,
- Пренесена нераспределена добивка,
- Нераспределена добивка од тековната година (по одбивање на даноците и останати придонеси, како и дивидендата предвидена за исплата), доколку износот на добивка е потврдено од овластен ревизор.

Следните ставки претставуваат одбитни ставки при пресметка на основниот капитал на Друштвото за осигурување:

- Сопствени акции, доколку ги поседува Друштвото за осигурување,
- Долгорочни нематеријални средства,
- Пренесена непокриена загуба и загуба од тековната година.

Друштвото за осигурување е должно во резервите на сигурност да издвои најмалку една третина од остварената добивка искажана во годишната сметка, ако добивката не се користи за покривање на загубите од претходните години, се додека резервите на сигурност на Друштвото не достигнат најмалку 50% од остварената просечна премија на осигурување во последните две години, при што премиите од претходните години се зголемуваат за индексот на порастот на цените на мало, сметајќи ја и годината за која се распоредува остварената добивка.

При пресметка на дополнителниот капитал на Друштвото за осигурување се земаат во предвид следниве ставки:

- уплатен акционерски капитал од кумулативни приоритетни акции;
- субординирани должнички инструменти;
- хартии од вредност со неопределен рок на доспевање.

При пресметка на капиталот на Друштвото, дополнителниот капитал се зема во износ не повеќе од 50% од основниот капитал.

При пресметка на капиталот на Друштвото за осигурување, износот на основниот и дополнителниот капитал ќе се намали за следниве ставки:

- Вложувања на Друштвото за осигурување во акции или субординирани должнички инструменти издадени од друго друштво за осигурување или друга финансиска институција кај кои Друштвото има удел од повеќе од 10%, како и други вложувања во тие субјекти, кои се вклучени во пресметката на капиталот на тие субјекти,
- Вложувања на Друштво во акции или субординирани должнички инструменти, издадени од друштва за осигурување или финансиски институции освен оние наведени погоре, кои се во износ поголем од 10% од капиталот на друштвото за осигурување пресметан пред одбивање на ставките наведени погоре.

Белешки кон финансиските извештаи (продолжува)
Со состојба на и за годината што завршува на 31 декември 2025 година

1.4 Управување со ризикот од осигурување и финансиски ризици (продолжува) Управување со капиталот (продолжува)

Гарантен фонд на Друштвото

Според барањата на Законот за супервизија на осигурувањето Гарантниот фонд не смее да биде понизок од една третина од потребното ниво на маргина на солвентност на Друштвото. Исто така, гарантниот фонд не смее да биде понизок од Евра 3.000.000 доколку Друштвото врши работи на осигурување во сите класи на осигурување во групата на неживотно осигурување. Со состојба на 31 декември 2025 и 2024 година Друштвото е во согласност со овие законски барања.

Потребна маргина на солвентност

Капиталот на друштвото за осигурување кое врши работи на неживотно осигурување и/или реосигурување во секое време треба да биде барем еднаков на потребното ниво на маргината на солвентност на друштвото за осигурување кое се пресметува со примена на методот - стапка на премија или методот – стапка на штети, во зависност од тоа кој ќе даде повисок резултат.

Маргината на солвентност за годината што завршува на 31 декември 2025 изнесува 327.096.166 денари (2024: 243.499.156 денари).

Политика на Раководството на Друштвото е да одржи стабилност на капиталот на Друштвото за да ги одржи довербата на инвеститорите и пазарот и да го поддржи идниот развој на бизнисот. Раководството на Друштвото го следи повратот на капиталот, дефинирано како добивка од редовно работење. Друштвото исто така го има во предвид влијанието кое нивото на капиталот го има на повратот на акционерите како и потребата да одржува сооднос помеѓу повисоките поврати и сигурноста обезбедено од цврстата позиција на капиталот.

Друштвото не е изложено на надворешни влијанија врз промените на капиталот. Во текот на годината немаше материјално значајни промени во пристапот на Друштвото за управување со капиталот.

Вака утврденото ниво на маргината на солвентност, воедно, обезбедува и запазување на одредбата на Законот согласно која “капиталот на Друштвото за осигурување во секое време треба да биде барем еднаков на потребното ниво на маргината на солвентност на друштвото”.

Белешки кон финансиските извештаи (продолжува)
Со состојба на и за годината што завршува на 31 декември 2025 година

1.4 Управување со ризикот од осигурување и финансиски ризици (продолжува) Управување со капиталот (продолжува)

Потребно ниво на маргината на солвентност 2025

		Неживотно осигурување освен здравствено осигурување на кое се применуваат одредбите од член 75 став 6 од Законот		Здравствено осигурување на кое се применуваат одредбите од чл. 75 став 6 од Законот		Неживотно осигурување освен здравствено осигурување на кое се применуваат одредбите од член 75 став 6 од Законот	
		Тековна година	Претходна година	Тековна година	Претходна година	Тековна година	Претходна година
Бруто полисирана премија	1	2.138.168.952	1.490.669.100				
Бруто полисирана премија < 10 милиони евра x 0.18	2	110.691.000	110.691.000				
Бруто полисирана премија > 10 милиони евра x 0.16	3	243.715.032	140.115.056				
Бруто полисирана премија < 10 милиони евра x 18/300	4			0	0		
Бруто полисирана премија > 10 милиони евра x 16/300	5			0	0		
Вкупен износ од Бруто полисирана премија ([6]=[2] + [3] или [6]=[4] + [5])	6	354.406.032	250.806.056	0	0		
Бруто исплатени штети	7	563.581.914	524.600.375			563.581.914	524.600.375
Нето исплатени штети	8	520.153.345	509.316.842			520.153.345	509.316.842
Коефициент ([9]=[8]/[7] или 0.50, доколку е помал)	9	0,92	0,97	0,00	0,00	0,92	0,97
Маргина на солвентност - метод стапка на премија ([10]= [6]*[9])	10	327.096.166	243.499.156	0	0		
Референтен период (во години)	11		3			7	7
Бруто исплатени штети во референтниот период	12	1.530.117.314	1.339.801.460			0	0
Бруто резерви за штети на крајот на референтниот период	13	704.048.227	632.844.808			0	0
Бруто резерви за штети на почетокот на референтниот период	14	544.563.497	595.545.814				0
Бруто настанати штети (([15]=[12] + [13] - [14])/[11])	15	563.200.681	459.033.485	0	0	0	0
Бруто настанати штети < 7 милиони евра x 0,26	16	111.920.900	111.920.900			0	0
Бруто настанати штети > 7 милиони евра x 0,23	17	30.529.207	6.570.751			0	0
Бруто настанати штети < 7 милиони евра x 26/300	18			0	0		
Бруто настанати штети > 7 милиони евра x 23/300	19			0	0		
Вкупен износ од Бруто настанати штети ([20]=[16] + [17] или [20]=[18] + [19])	20	142.450.107	118.491.651	0	0	0	0
Маргина на солвентност - метод стапка на штети ([21]= [20]*[9])	21	131.473.168	115.039.555	0	0	0	0
Потребно ниво на маргина на солвентност ([22]=max([10],[21]))	22	327.096.166	243.499.156	0	0		

МС_2 (н.о.): Конечна пресметка на потребното ниво на маргината на солвентност

		Тековна година	Претходна година
Конечна пресметка на потребното ниво на маргината на солвентност	1	327.096.166	243.499.156

Белешки кон финансиските извештаи (продолжува)
Со состојба на и за годината што завршува на 31 декември 2025 година

Потребно ниво на маргината на солвентност 2024

		Неживотно осигурување освен здравствено осигурување на кое се применуваат одредбите од член 75 став 6 од Законот		Здравствено осигурување на кое се применуваат одредбите од чл. 75 став 6 од Законот		Неживотно осигурување освен здравствено осигурување на кое се применуваат одредбите од член 75 став 6 од Законот	
		Тековна година	Претходна година	Тековна година	Претходна година	Тековна година	Претходна година
		Бруто полисирана премија	1	1.490.669.100	1.335.630.347		
Бруто полисирана премија < 10 милиони евра x 0.18	2	110.691.000	110.691.000				
Бруто полисирана премија > 10 милиони евра x 0.16	3	140.115.056	115.308.856				
Бруто полисирана премија < 10 милиони евра x 18/300	4			0	0		
Бруто полисирана премија > 10 милиони евра x 16/300	5			0	0		
Вкупен износ од Бруто полисирана премија ((6)-[2] + [3] или [6]=[4] + [5])	6	250.806.056	225.999.856	0	0		
Бруто исплатени штети	7	524.600.375	441.935.025			524.600.375	441.935.025
Нето исплатени штети	8	509.316.842	441.518.764			509.316.842	441.518.764
Коефициент ((9)=[8]/[7] или 0.50, доколку е помал)	9	0,97	1,00	0,00	0,00	0,97	1,00
Маргина на солвентност - метод стапка на премија ((10)=[6]*[9])	10	243.499.156	225.786.985	0	0		
Референтен период (во години)	11	3	3			7	7
Бруто исплатени штети во референтниот период	12	1.339.801.460	1.177.248.906			0	0
Бруто резерви за штети на крајот на референтниот период	13	632.844.808	595.545.814			0	0
Бруто резерви за штети на почетокот на референтниот период	14	595.545.814	510.490.101				0
Бруто настанати штети ((15)=[12] + [13] - [14])/[11])	15	459.033.485	420.768.206	0	0	0	0
Бруто настанати штети < 7 милиони евра x 0,26	16	111.920.900	109.399.734			0	0
Бруто настанати штети > 7 милиони евра x 0,23	17	6.570.751	0			0	0
Бруто настанати штети < 7 милиони евра x 26/300	18			0	0		
Бруто настанати штети > 7 милиони евра x 23/300	19			0	0		
Вкупен износ од Бруто настанати штети ((20)=[16] + [17] или [20]=[18] + [19])	20	118.491.651	109.399.734	0	0	0	0
Маргина на солвентност - метод стапка на штети ((21)=[20]*[9])	21	115.039.555	109.296.689	0	0	0	0
Потребно ниво на маргина на солвентност ((22)=max([10],[21]))	22	243.499.156	225.786.985	0	0		

МС_2 (н.о.): Конечна пресметка на потребното ниво на маргината на солвентност

	Тековна година	Претходна година	
Конечна пресметка на потребното ниво на маргината на солвентност	1	243.499.156	225.786.985

Политика на Раководството на Друштвото е да одржи стабилност на капиталот на Друштвото за да ги одржи довербата на инвеститорите и пазарот и да го поддржи идниот развој на бизнисот. Раководството на Друштвото го следи повратот на капиталот, дефинирано како добивка од редовно работење. Друштвото исто така го има во предвид влијанието кое нивото на капиталот го има на повратот на акционерите како и потребата да одржува сооднос помеѓу повисоките поврати и сигурноста обезбедено од цврстата позиција на капиталот.

Друштвото не е изложено на надворешни влијанија врз промените на капиталот, Во текот на годината немаше материјално значајни промени во пристапот на Друштвото за управување со капиталот.

Белешки кон финансиските извештаи (продолжува)
Со состојба на и за годината што завршува на 31 декември 2025 година

1.4 Управување со ризикот од осигурување и финансиски ризици (продолжува)

Управување со капиталот (продолжува)

Пресметка на капиталот 2025

	Ознака	Износ
		100
Основен капитал, чл. 69 ((I1+I2+I3+I4+I5-I6-I7-I8)	I	759.967.857
Уплатен акционерски капитал со исклучок на уплатениот акционерски капитал од кумулативни приоритетни акции	I1	195.326.080
Премии од емитирани обични акции	I2	0
Законски и статутарни резерви	I3	315.708.431
Пренесена нераспределена добивка	I4	254.393.196
Нераспределена добивка од тековната година	I5	
Сопствени акции кои ги поседува друштвото за осигурување	I6	
Долгорочни нематеријални средства	I7	5.459.850
Пренесена непокриена загуба и загуба од тековната година	I8	0
Дополнителен капитал, чл. 71 ((II1+II2+II3+II4), доколку не е поголем од 50% од основниот капитал	II	518.347
Уплатен акционерски капитал од кумулативни приоритетни акции	II1	
Премии од емитирани кумулативни приоритетни акции	II2	
Субординирани должнички инструменти	II3	
Хартии од вредност со неопределен рок на доспевање	II4	518.347
Вкупно основен и дополнителен капитал I.+II.	III	760.486.204
Одбивни ставки, чл. 72 ((IV1+IV2)	IV	0
Вложувања во акции во правни лица од членот 72 од Законот	IV1	
Вложувања во субординирани должнички инструменти и други вложувања во правни лица од членот 72 од ЗСО	IV2	
КАПИТАЛ I + II - IV	V	760.486.204

Потребно ниво на маргина на солвентност (за друштва за неживотно осигурување)	VI1	327.096.166
Потребно ниво на маргина на солвентност (за друштва за осигурување на живот)	VI2	
Капитал	VI3	760.486.204
Гарантен фонд*	VI4	184.485.000
Вишок/недостаток на Капитал во однос на Гарантен фонд (VI5 = VI3 - VI4)	VI5	576.001.204
Вишок/недостаток на Капитал (за неживотно осигурување) во однос на Потребно ниво на маргина на солвентност (за друштва за неживотно осигурување) (VI6 = VI3 - VI1)	VI6	433.390.038
Вишок/недостаток на Капитал (за осигурување на живот) во однос на Потребно ниво на маргина на солвентност (за друштва за осигурување на живот) (VI7 = VI3 - VI2)	VI7	

*Гарантниот фонд е дефиниран во член 77 од Законот и претставува 1/3 од потребното ниво на маргина на солвентност, но не смее да биде понизок од соодвениот износ наведен во член 77 став (3) од Законот

Белешки кон финансиските извештаи (продолжува)
Со состојба на и за годината што завршува на 31 декември 2025 година

Пресметка на капиталот 2024

	Ознака	Износ
		100
Основен капитал, чл. 69 (I1+I2+I3+I4+I5-I6-I7-I8-I9-I10-I11-I12-I13)	I	694.234.129
Уплатен акционерски капитал со исклучок на уплатениот акционерски капитал од кумулативни приоритетни акции	I1	195.326.080
Премии од емитирани обични акции	I2	0
Законски и статутарни резерви	I3	283.108.001
Пренесена нераспределена добивка	I4	219.192.336
Нераспределена добивка од тековната година	I5	0
Сопствени акции кои ги поседува друштвото за осигурување	I6	0
Долгорочни нематеријални средства	I7	2.101.315
Пренесена непокриена загуба и загуба од тековната година	I8	0
Нереализирана загуба од сопственички инструменти расположливи за продажба мерени по објективна вредност	I9	1.290.973
Нереализирана загуба од вреднување на финансиските средства расположливи за продажба	I10	0
Нето негативни ревалоризациски резерви и останатите разлики од вреднување коишто произлегуваат од вложувања во придружени друштва или заеднички вложувања коишто се вреднуваат со користење на методот на главнина	I11	0
Останати одбивни ставки поради непочитување на ограничувањата при вложување на средствата од капиталот, предвидени во членот 73 од ЗСО	I12	0
Дополнителен капитал, чл. 71 (II1+II2+II3+II4+II5+II6), доколку не е поголем од 50% од основниот капитал	II	317.659
Уплатен акционерски капитал од кумулативни приоритетни акции	II1	0
Премии од емитирани кумулативни приоритетни акции	II2	0
Субординирани должнички инструменти	II3	0
Хартии од вредност со неопределен рок на доспевање	II4	0
Нереализирана добивка од ревалоризацијата на сопственичките инструменти коишто се расположливи за продажба и мерени по објективна вредност	II5	317.659
Нереализирана добивка од ревалоризацијата на должничките инструменти расположливи за продажба, мерени по објективна вредност	II6	0
Вкупно основен и дополнителен капитал I+II.	III	694.551.788
Одбивни ставки, чл. 72 (IV1+IV2)	IV	0
Вложувања во акции во правни лица од членот 72 од Законот	IV1	0
Вложувања во субординирани должнички инструменти и други вложувања во правни лица од членот 72 од ЗСО	IV2	0
КАПИТАЛ I + II - IV	V	694.551.788

Потребно ниво на маргина на солвентност (за друштва за неживотно осигурување)	V11	243.499.156
Потребно ниво на маргина на солвентност (за друштва за осигурување на живот)	V12	0
Капитал	V13	694.551.788
Гарантен фонд	V14	184.485.000
Вишок/недостаток на Капитал во однос на Гарантен фонд (V15 = V13 - V14)	V15	510.066.788
Вишок/недостаток на Капитал (за неживотно осигурување) во однос на Потребно ниво на маргина на солвентност (за друштва за неживотно осигурување) (V16 = V13 - V11)	V16	451.052.632
Вишок/недостаток на Капитал (за осигурување на живот) во однос на Потребно ниво на маргина на солвентност (за друштва за осигурување на живот) (V17 = V13 - V12)	V17	0

Анализа на сензитивност

Друштвото го има проценето влијанието на промената на одредени клучни варијабли врз добивката за годината, капиталот и коефициентот на покриеност.

Споредбено со тековната позиција на капиталот, добивката за годината, капиталот, коефициентот на покриеност и солвентност со сопствениот капитал на 31 декември 2025 година и 31 декември 2024 година се презентирани во табелата подолу.

Белешки кон финансиските извештаи (продолжува)
Со состојба на и за годината што завршува на 31 декември 2025 година

1.4 Управување со ризикот од осигурување и финансиски ризици (продолжува)

Анализа на сензитивност (продолжува)

31 декември 2025	Добивка за годината	Капитал и резерви	Потребно ниво на маргина на солвентност	Коефициент на покриеност	Промена на коефициент на покриен.
Тековна позиција на капиталот	143.566.727	909.606.636	327.096.166	278%	
Принос од вложувања (+2%)	178.942.678	944.982.587	327.096.166	289%	11%
Принос од вложувања (-2%)	108.190.775	874.230.684	327.096.166	267%	-22%
5% зголемување на настанати штети	114.877.739	880.917.648	327.096.166	269%	2%
5% намалување на настанати штети	172.255.715	938.295.624	327.096.166	287%	18%
2% зголемување на админ трошоци и провизија за осигурување	136.950.249	902.990.158	327.096.166	276%	-11%
2% намалување на админ трошоци и провизија за осигурување	150.183.204	916.223.113	327.096.166	280%	4%
31 декември 2024					
Тековна позиција на капиталот	97.801.290	794.623.198	243.499.156	326%	
Принос од вложувања (+2%)	129.320.797	826.142.705	243.499.156	339%	-2%
Принос од вложувања (-2%)	66.281.783	763.103.691	243.499.156	313%	-26%
5% зголемување на настанати штети	70.049.605	766.871.513	243.499.156	315%	2%
5% намалување на настанати штети	125.552.975	822.374.883	243.499.156	338%	23%
2% зголемување на админ трошоци и провизија за осигурување	91.579.140	788.401.048	243.499.156	324%	-14%
2% намалување на админ трошоци и провизија за осигурување	104.023.440	800.845.348	243.499.156	329%	5%

Резултатите од сите симулации покажуваат добро ниво на капитализираност на Друштвото. Најзначајно влијание врз добивката за годината, капиталот и коефициентот на покриеност има потенцијалната промена на приносите од вложувања.

При извршувањето на овие анализи претпоставка е дека останатите фактори се константни, а се менува само една варијабла. Треба да се нагласи дека информациите презентирани во табелата погоре се подготвени со примена на детерминистички пристап, така што не постои корелација помеѓу клучните варијабли и анализата не може да се пренесе на нив.

Каде што се смета дека варијаблите се нематеријални, не е проценето влијанието на незначајните промени на овие варијабли, Одредени варијабли може да не бидат материјални во моментот, но доколку се промени нивото на материјалност на одредна варијабла, треба да се направи проценка на влијанието на таа варијабла во иднина.

Белешки кон финансиските извештаи (продолжува)
Со состојба на и за годината што завршува на 31 декември 2024 година

1.4 Управување со ризикот од осигурување и финансиски ризици (продолжува)

Објективна вредност

Финансиски инструменти евидентирани по објективна вредност

Во следната табела се прикажани финансиските средства измерени според објективната вредност во билансот на состојба во согласност со хиерархијата на објективната вредност. Оваа хиерархија ги групира финансиски средства и обврски во три нивоа кои се базираат на значајноста на влезните податоци користени при мерењето на објективната вредност на финансиските средства. Хиерархијата според објективната вредност е одредена како што следи:

- Ниво 1: котираны цени (некорегирани) на активните пазари за идентични средства или обврски;
- Ниво 2: останати влезни податоци, покрај котираните цени, вклучени во Ниво 1 кои се достапни за набљудување за средството или обврската, или директно (т.е. како цени) или индиректно (т.е. изведени од цени); и
- Ниво 3: влезни податоци за средството или обврската кои не се базираат на податоци достапни за набљудување од пазарот

Финансиските средства кои се евидентирани по објективна вредност во Извештајот за финансиската позиција се групирани според нивото на хиерархија на објективната вредност како што следи:

2025 година	Ниво 1	Ниво 2	Ниво 3	Вкупно
Средства				
Финансиски вложувања расположливи за продажба	-	226.680.224	-	226.680.224
Финансиски вложувања за тргување	76.090.101	-	-	76.090.101
2024 година	Ниво 1	Ниво 2	Ниво 3	Вкупно
Средства				
Финансиски вложувања расположливи за продажба	-	203.106.101	-	203.106.101
Финансиски вложувања за тргување	70.732.698	-	-	70.732.698

Финансиските вложувања расположливи за продажба се состојат од вложувања во акции на друштва котираны на Македонската Берза и удели во инвестициски фондови. Евидентирани се по нивната објективна вредност врз основа на нивната пазарна цена на датумот на известување.

Финансиските вложувања за тргување се состојат од вложувања во хартии од вредност чиј издавач е земја или странски правен субјект од земја членка на Европската унија или ОЕЦД, кои што се стекнати со цел да се тргува, а кои при почетното признавање од страна на Друштвото се класифицирани како средства по објективна вредност преку добивки и загуби.

Евидентирани се по нивната објективна вредност врз основа на нивната пазарна цена на датумот на известување.

Белешки кон финансиските извештаи (продолжува)
Со состојба на и за годината што завршува на 31 декември 2024 година

1.4 Управување со ризикот од осигурување и финансиски ризици (продолжува) Објективна вредност (продолжува)

Финансиски инструменти кои не се евидентирани по објективната вредност

Разликата помеѓу сметководствената вредност и објективната вредност на оние финансиски средства и обврски кои во Билансот на состојба не се евидентирани според објективна вредност се прикажани во табелата подолу:

	Сметководствена вредност	2025 Вкупна објективна вредност	Сметководствена вредност	2024 Вкупна објективна вредност
Средства				
Должнички хартии од вредност чувани до достасување	1.090.752.767	1.090.752.767	852.487.292	852.487.292
Орочени депозити	360.932.039	360.932.039	435.366.136	435.366.136
Вложувања во зеднички контролирани ентитети	14.342.455	14.342.455	14.283.117	14.283.117
Средства од реосигурување Побарување од осигуреници	723.910.331	723.910.331	159.038.419	159.038.419
останати побарувања од непосредни работи	828.779.144	828.779.144	396.109.694	396.109.694
Парични средства и парични еквиваленти	34.667.885	34.667.885	14.087.647	14.087.647
	3.053.384.621	3.053.384.621	1.871.372.305	1.871.372.305
Обврски	81.516.132	81.516.132	29.595.903	29.595.903
Обврски	81.516.132	81.516.132	29.595.903	29.595.903

Претпоставки користени при одредувањето на објективната вредност на финансиските средства и финансиските обврски

Со оглед на фактот дека не постои доволно пазарно искуство и ликвидност за купувањата и продажбите на финансиските средства и обврски, како и со оглед на тоа дека не постојат објавени пазарни информации, за целите на обелоденувањата поврзани со објективната вредност на финансиските средства и обврски, Друштвото ја користеше техниката на анализа на дисконтираните готовински текови. При ваквата техника на вреднување се користат каматните стапки за финансиски инструменти со слични карактеристики, со цел да се добијат релевантни проценки на цените од тековните пазарни трансакции.

Кај краткорочните побарувања и обврски не постои значајно отстапување на нивната сметководствена вредност во однос на нивната објективна вредност.

Објективната вредност на финансиските средства е приближна со нивната книговодствена вредност, намалена за направената исправка на вредност.

Белешки кон финансиските извештаи (продолжува)
Со состојба на и за годината што завршува на 31 декември 2024 година

1.4 Управување со ризикот од осигурување и финансиски ризици (продолжува)

Финансиски инструменти по категории

	Кредити и побарувања	Чувани до доспевање	Расположиви за продажба	Вложувања за тргување	Вкупно
31 декември 2025					
Средства според Извештајот за финансиска состојба					
Финансиски вложувања расположливи за продажба	-	-	226.680.224	-	226.680.224
Должнички хартии од вредност чувани до доспеаност	-	1.090.752.767	-	-	1.090.752.767
Депозити, заеми и останати пласмани	360.932.039	-	-	-	360.932.039
Финансиски вложувања за тргување	-	-	-	76.090.101	76.090.101
Вложувања во заеднички контролирани ентитети	14.342.455	-	-	-	14.342.455
Средства од реосигурување	723.910.331	-	-	-	723.910.331
Побарувања од осигуреници и останати побарувања од непосредни работи	828.779.144	-	-	-	828.779.144
Парични средства и еквиваленти	34.667.885	-	-	-	34.667.885
	1.962.631.854	1.090.752.767	226.680.224	76.090.101	3.356.154.946
Обврски според Извештајот за финансиска состојба					
Обврски			Обврски по обј.вр.преку добивки и загуби	Остан. финан. обврски	Вкупно обврски
			-	81.516.132	81.516.132
			-	81.516.132	81.516.132
31 декември 2024					
Средства според Извештајот за финансиска состојба					
Финансиски вложувања расположливи за продажба	-	-	203.106.101	-	203.106.101
Должнички хартии од вредност чувани до доспеаност	-	852.487.292	-	-	852.487.292
Депозити, заеми и останати пласмани	435.366.136	-	-	-	435.366.136
Финансиски вложувања за тргување	-	-	-	70.732.698	70.732.698
Вложувања во заеднички контролирани ентитети	14.283.117	-	-	-	14.283.117
Средства од реосигурување	159.038.419	-	-	-	159.038.419
Побарувања од осигуреници и останати побарувања од непосредни работи	396.109.694	-	-	-	396.109.694
Парични средства и еквиваленти	14.087.647	-	-	-	14.087.647
	1.018.885.013	852.487.292	203.106.101	70.732.698	2.145.211.104
Обврски според Извештајот за финансиска состојба					
Обврски			Обврски по обј.вр.преку добивки и загуби	Остан. финан. обврски	Вкупно обврски
			-	29.595.903	29.595.903
			-	29.595.903	29.595.903

Белешки кон финансиските извештаи (продолжува)
Со состојба на и за годината што завршува на 31 декември 2024 година

1.5 Промена на сметководствените политики, сметководствените оценки и корекција на грешки

За годината која завршува на 31 декември 2025, Друштвото има промени во сметководствените политики, по основ на промени на сметководствениот третман на наемите согласно измените на Правилникот за водење сметководство (Службен весник бр. 75 од 3 април 2024).

Друштвото започна со примена на МСФИ 16 од 1 јануари 2025 година, без промена во компаративните податоци за периодот за известување кој завршува во 2024 година. Ефектите од примената се обелоденети во табелата подолу и во белешките 1.2.11, 2.8 и 2.15.

Белешки кон финансиските извештаи (продолжува)
Информации и обелоденувања кон Извештајот за финансиска состојба (Биланс на состојба)
Со состојба на и за годината што завршува на 31 декември 2024 година
(Сите износи се изразени во денари, освен доколку не е поинаку наведено)

2. Информации и обелоденувања кон Извештајот за финансиската состојба (Биланс на состојба)

.2.1 Нематеријални средства

	Софтвер	Нематеријални средства во подготовка	Вкупно
Набавна вредност			
На 01 јануари 2024	25.642.518	2.271.209	27.913.727
Набавка / продажба (нето)	686.177	2.366.956	3.053.134
На 31 декември 2024	26.328.695	4.638.165	30.966.861
Набавка / продажба (нето)	898.973	-	898.973
Пренос од нематеријални средства во подготовка	4.578.923	(4.578.923)	-
На 31 декември 2025	31.806.591	59.242	31.865.834
Исправка			
На 01 јануари 2024	23.176.271	-	23.176.271
Амортизација за годината (нето)	1.051.110	-	1.051.110
На 31 декември 2024	24.227.380	-	24.227.380
Амортизација за годината (нето)	2.119.362	-	2.119.362
На 31 декември 2025	26.346.742	-	26.346.742
Нето евидентирана вредност			
На 31 декември 2024	2.101.315	4.638.165	6.739.480
На 31 декември 2025	5.459.850	59.242	5.519.092

2.2 Земјиште, градежни објекти и останати материјални средства

На 31 декември 2025 и 2024 година, Друштвото нема евидентирано вложувања во земјиште, градежни објекти и останати материјални средства кои не служат за вршење на дејноста.

Белешки кон финансиските извештаи (продолжува)
Информации и обелоденувања кон Извештајот за финансиска состојба (Биланс на состојба)
Со состојба на и за годината што завршува на 31 декември 2025 година
(Сите износи се изразени во денари, освен доколку не е поинаку наведено)

2.3 Вложувања во заеднички контролирани ентитети

На 31 декември 2025 година, вложувањата во заеднички контролирани ентитети во износ од 14342.455 денари (2024: 14.238.117 денари) се однесуваат на основачки удел во Националното Биро за Осигурување во согласност со барањата на Законот за супервизија на осигурувањето на Република Северна Македонија. Националното Биро за Осигурување е непрофитна организација основана од страна на сите домашни осигурителни компании чија цел е да го заштити интересот на нејзините членови при меѓународно осигурување на моторни возила и да ги претставува членовите пред меѓународните осигурителни компании. Вложувањата во заеднички контролирани ентитети претставуваат вложени каматоносни депозити кои се чуваат на посебни сметки во банки. Националното Биро за Осигурување е обврзано да не ги вложува и да го врати депозитот на секој член при престанување на неговото работење со осигурување на моторни возила.

2.4 Останати финансиски вложувања

	2025	2024
Финансиски вложувања кои се чуваат до достасување (нето вредност)	1.090.752.767	852.487.292
Финансиски вложувања расположливи за продажба-акции	-	-
Финансиски вложувања расположливи за продажба - инвестициски фондови	226.680.224	203.106.101
Депозити, заеми и останати пласмани	360.932.039	435.366.136
Финансиски вложувања за тргување - акции, удели и останати сопственички инструменти	61.063.090	56.364.756
Финансиски вложувања за тргување - акции и удели во инвестициски фондови	15.027.011	14.367.942
	1.754.455.131	1.561.692.227

2.4.1 Должнички хартии од вредност кои се чуваат до достасување

	2025	2024
Државни обврзници и записи	1.090.752.767	852.487.292
	1.090.752.767	852.487.292
Котирани	1.090.752.767	852.487.292
Некотирани	-	-
	1.090.752.767	852.487.292
Должнички хартии од вредност со рок на достасување до 1 година	39.382.113	79.168.199
Должнички хартии од вредност со рок на достасување над 1 година	1.051.370.654	773.319.093
Должнички хартии од вредност со рок на достасување	1.090.752.767	852.487.292

Белешки кон финансиските извештаи (продолжува)
 Информации и обелоденувања кон Извештајот за финансиска состојба (Биланс на состојба)
 Со состојба на и за годината што завршува на 31 декември 2025 година
 (Сите износи се изразени во денари, освен доколку не е поинаку наведено)

2.4 Останати финансиски вложувања (продолжува)

2.4.2 Акции, удели и останати сопственички инструменти расположливи за продажба

	2025	2024
Удели во инвестициски фондови	226.680.224	203.106.101
	226.680.224	203.106.101
Котирани	-	-
Некотирани	226.680.224	203.106.101
	226.680.224	203.106.101

Промени во објективната вредност на вложувањата

Во текот на 2025 година Друштвото евидентираше корекција (зголемување) во нето износ од 10.706.608 денари (белешка 2.11) (2024: зголемување од 15.678.564 денари) на евидентираната вредност на вложувањата до нивната објективна вредност, кој износ е признаен како останата сеопфатна добивка во рамките на ревалоризационите резерви кои претставуваат дел од капиталот на Друштвото. Исто така, во текот на 2025 година Друштвото евидентираше реализирани добивки од продажба на финансиски вложувања расположливи за продажба (удели во инвестициски фондови и акции) во нето износ од 9.289.897 денари (белешка 2.11) (2024: реализирана добивка од 17.859.072 денари), евидентирано како намалување во рамките на ревалоризационата резерва и како реализирана добивка/загуба во рамките на извештајот за сеопфатна добивка (биланс на успех).

2.4.3 Финансиски вложувања за тргување

	2025	2024
Акции, удели и останати сопственички инструменти	61.063.090	56.364.756
Удели во инвестициски фондови	15.027.011	14.367.942
	76.090.101	70.732.698

Друштвото почнувајќи од третиот квартал од 2019 година, евидентира финансиски инструменти, чиј издавач е земја или странски правен субјект од земја членка на Европската унија или ОЕЦД, кои што се стекнати со цел да се тргува, а кои при почетното признавање од страна на Друштвото се класифицирани како средства по објективна вредност преку добивки и загуби. Портфолиото е составено од хартии од вредност и тоа: акции, удели во инвестициски фондови, а во најголем дел се состои од инструментот ЕТФ или индексен фонд. Заклучно со 31 декември 2025, Друштвото има 21 хартии од вредност од кои 7 се во различни ЕТФ-и во вкупна висина на портфолио од 43.942.599 денари, 13 обични акции во висина на портфолио од 17.120.493 денари и удели во еден инвестициски фонд во износ од 15.027.011, диверзифицирани валутно, географски и секторски. Во рамки на ова портфолио, заклучно до крајот на годината, Друштвото евидентираше и нереализирана добивка од сведување на објективна вредност на хартиите од вредност во висина од 18.090.498 денари (добивка 2024: 15.152.035 денари) (Белешка 3.2).

Белешки кон финансиските извештаи (продолжува)
Информации и обелоденувања кон Извештајот за финансиска состојба (Биланс на состојба)
Со состојба на и за годината што завршува на 31 декември 2025 година
(Сите износи се изразени во денари, освен доколку не е поинаку наведено)

2.4 Останати финансиски вложувања (продолжува)

2.4.4 Депозити, заеми и останати пласмани

	2025	2024
Орочени депозити во домашни банки (доспеваат до една година)	46.593.524	159.690.625
Орочени депозити во домашни банки (доспеваат над една година)	317.323.112	279.257.124
Исправка на вредност на депозити	(2.984.597)	(3.581.613)
	360.932.039	435.366.136

Депозитите со доспевање до една година од датумот на известување кои ги покриваат техничките резерви носат камата по стапка од 3,25% до 3,3% на годишно ниво (2024: од 3,04% до 3,9% на годишно ниво).

Друштвото на датумот на известување нема депозити со допевање над една година кои ги покриваат техничките резерви. Со состојба на 31 декември 2024 година, депозитите со допевање над една година од датумот на известување кои ги покриваат техничките резерви носат камата по стапка од 1,7% до 3,9% на годишно ниво.

Од вкупните депозити, депозитите во висина од 357.000.000 денари претставуваат вложувања на средства кои ги покриваат техничките резерви, додека шест депозити во висина од 3.932.039 се вложувања од средствата на капиталот во наменски депозити кои се дадени во владетелски залог заради обезбедување на побарувањата за дадени банкарски гаранции од страна на Халк Банка.

Во 2025 година наплатени се 597.016 денари (2024: 1.549.954 денари) по основ на распределба на стечајна маса на Еуростандард банка на доверители, односно наплатен е дел од депозитот кој остана во банката при отворање на стечајот во висина од 10.534.371 денари и, соодветно на тоа, е извршено ослободување на исправката на вредност.

Движењето на исправката на вредност за 2025 и 2024 година е како што следи:

	2025	2024
На 1 јануари	3.581.613	5.131.567
(Ослободување)/Трошок за годината (Белешка 3.12)	(597.016)	(1.549.954)
На 31 декември	2.984.597	3.581.613

2.5 Дел за соосигурување и реосигурување во бруто технички резерви

	2025	2024
Бруто резерви за преносна премија		
Состојба на 01 јануари	113.146.895	64.515.498
Движење во тековна година (Белешка 3.1)	556.817.865	48.631.397
Состојба на 31 декември	669.964.760	113.146.895
Бруто резерви за штети		
Состојба на 01 јануари	45.891.524	54.386.054
Движење во тековна година (Белешка 3.5)	8.054.047	(8.494.530)
Состојба на 31 декември	53.945.571	45.891.524
Дел за реосигурување во бруто технички резерви	723.910.331	159.038.419

Белешки кон финансиските извештаи (продолжува)
 Информации и обелоденувања кон Извештајот за финансиска состојба (Биланс на состојба)
 Со состојба на и за годината што завршува на 31 декември 2025 година
 (Сите износи се изразени во денари, освен доколку не е поинаку наведено)

2.6 Одложени и тековни даночни средства

	2025	2024
Одложени даночни средства	455.316	428.107
Побарувања за повеќе платен персонален данок	7.054	3.903
Побарувања за повеќе платен данок на добивка	-	-
Тековни даночни средства	7.054	3.903
	462.370	432.010

Со состојба на 31 декември 2025 година, Друштвото евидентира одложени даночни средства во висина од 455.316 денари (2024: 428.107 денари) кои се врз основа на пресметаната нереализирана добивка која ја признава и евидентира како ревалоризациона резерва од финансиските вложувања класифицирани како расположливи за продажба.

2.7 Побарувања

Побарувањата во долната табела се прикажани во бруто износ намалени за исправката на вредноста на побарувањата од договори за осигурување во согласност со Правилникот за вреднување на ставките од билансот на состојба и изготвување на деловните биланси и измените и дополнувањата, донесени од страна на Агенцијата за супервизија на осигурувањето. Согласно Правилникот, исправка на недоспеани побарувања се пресметува за субјекти за кои има покренато стечајна постапка и истата е во висина од 100% од износот на побарувањето без оглед на периодот на доцнење во исполнување на обврската, како и за оние побарувања кај кои договорениот рок на доспевање утврден во договорот (полисата) за осигурување е утврден после датумот на истекот на скаденцата. Со состојба на 31 декември 2025, Друштвото евидентира исправка на недоспеани побарувања во износ од 763.099 (2024: 713.307 денари).

	2025	2024
Побарувања од осигуреници	916.692.680	491.167.586
Исправка на вредност на побарувања од осигуреници	(120.693.538)	(123.002.264)
	795.999.142	368.165.322
Останати побарувања од непосредни работи на осигурување	37.686.385	39.754.504
Исправка на вредност на останати побарувања од непосредни работи на осигурување	(33.443.122)	(33.219.947)
	4.243.263	6.534.557
Побарувања за финансиски вложувања (побарувања по камати од депозити и државни обврзници, побарувања од дивиденди, побарувања од вложувања од НБО итн.)	26.920.202	19.346.335
Исправка на вредност на побарувања по основ на финансиски вложувања	-	-
	26.920.202	19.346.335
Побарувања од вработени и останати побарувања	3.113.995	3.781.829
Исправка на вредност на останати побарувања	(1.497.458)	(1.718.350)
	1.616.537	2.063.479
	828.779.144	396.109.693

Белешки кон финансиските извештаи (продолжува)
Информации и обелоденувања кон Извештајот за финансиска состојба (Биланс на состојба)
Со состојба на и за годината што завршува на 31 декември 2025 година
(Сите износи се изразени во денари, освен доколку не е поинаку наведено)

2.7 Побарувања (продолжува)

Анализата на старосната структура на побарувања од осигуреници со состојба на 31 декември 2025 и 2024 година е како што следи:

	2025			2024			
	Побарувања	Состојба на исправка на вредност	Сегашна вредност на побарување	Побарувања	Состојба на исправка на вредност	Сегашна вредност на побарување	
до 30 дена	28.339.321	-	28.339.321	до 30 дена	31.937.650	-	31.937.650
31-60 дена	23.785.620	(2.378.562)	21.407.058	31-60 дена	21.402.010	(2.140.201)	19.261.809
61-120 дена	25.676.326	(7.959.661)	17.716.665	61-120 дена	33.511.473	(10.388.556)	23.122.917
121-270 дена	31.751.775	(16.193.405)	15.558.370	121-270 дена	36.924.676	(18.831.584)	18.093.092
271 - 365 дена	11.491.473	(7.394.975)	4.096.498	271 - 365 дена	12.156.421	(7.917.752)	4.238.669
над 366 дена	86.003.836	(86.003.836)	-	над 366 дена	83.010.864	(83.010.864)	-
Доспеани побарувања	207.048.351	(119.930.439)	87.117.912	Доспеани побарувања	218.943.094	(122.288.957)	96.654.137
Недоспеани побарувања	709.644.329	(763.099)	708.881.230	Недоспеани побарувања	272.224.492	(713.307)	271.511.185
	916.692.680	(120.693.538)	795.999.142		491.167.586	(123.002.264)	368.165.322

Анализата на движењето на вкупната исправка на вредност за 2025 и 2024 година е како што следи:

	2025	2024
На 1 јануари	157.940.561	145.859.924
Исправка на вредност на побарувања од осигуреници (Белешка 3.11 и Белешка 3.12)	24.945.818	22.728.363
Ослободување на исправка на вредност за годината (Белешка 3.11 и 3.12)	(24.730.168)	(9.093.909)
Траен отпис (Белешка 3.11 и 3.12)	(2.522.093)	(1.553.817)
На 31 декември	155.634.118	157.940.561

На 31 декември 2025 година, Друштвото изврши преоценка на наплатливоста на салдото на побарувања на премија од осигуреници и останати побарувања, врз чија основа изврши отпис поради ненаплатливост на истите во износ од 2.522.093 денари (2024: 1.553.817 денари). Целокупниот отпис е во согласност со законските предуслови за траен отпис, односно отпишаните побарувања се однесуваат на побарувања од субјекти врз кои е покрената стечајната постапка, субјекти избришани од Централниот регистар согласно член 552-б од Законот за трговски друштва или побарувања од физички лица кои се починати или пак застарени побарувања.

Белешки кон финансиските извештаи (продолжува)
Информации и обелоденувања кон Извештајот за финансиска состојба (Биланс на состојба)
Со состојба на и за годината што завршува на 31 декември 2025 година
(Сите износи се изразени во денари, освен доколку не е поинаку наведено)

2.7 Побарувања (продолжува)

2.7.1 Останати побарувања од непосредни работи на осигурување

Со состојба на 31 декември 2025 година, Друштвото утврди исправка и на останати побарувања од непосредни работи на осигурување (белешка 2.7). Нивната структура е како што следи:

	2025	2024
Побарувања од регреси	25.841.727	26.111.479
Исправка на побарувања од регреси	(25.445.086)	(25.697.966)
	396.641	413.513
Побарувања УГ штети	3.596.193	4.372.931
Исправка на побарувања од УГ штети	(2.099.930)	(1.509.658)
	1.496.263	2.863.273
Побарувања од провизии за реосигурување	-	-
Исправка на побарувања од провизии за реосигурување	-	-
	-	-
Побарувања по основ на цесии и останати побарувања	6.986.423	7.047.532
Исправка на побарувања од непосредни работи	(5.898.106)	(6.012.323)
	1.088.317	1.035.209
Останати побарувања од ГФ	1.262.042	2.222.562
Исправка на останати побарувања од ГФ	-	-
	1.262.042	2.222.562
Вкупно останати побарувања од непосредни работи на осигурување	37.686.385	39.754.504
Вкупно исправка на вредност на останати побарувања од непосредни работи на осигурување	(33.443.122)	(33.219.947)
	4.243.263	6.534.557

Анализата на старосната структура на побарувања од непосредни работи на осигурување со состојба на 31 декември 2025 и 2024 година е како што следи:

	2025			2024		
	Побарувања	Состојба на исправка на вредност	Сегашна вредност на побарување	Побарувања	Состојба на исправка на вредност	Сегашна вредност на побарување
до 30 дена	2.432.175	-	2.432.175	3.384.981	-	3.384.981
31-60 дена	144.736	(14.474)	130.262	349.854	(34.985)	314.869
61-120 дена	184.822	(57.295)	127.527	287.068	(88.991)	198.077
121-270 дена	910.740	(464.477)	446.263	927.587	(473.069)	454.518
271 - 365 дена	727.114	(516.251)	210.863	416.371	(273.474)	142.897
над 366 дена	32.390.625	(32.390.625)	-	32.349.428	(32.349.428)	-
Доспеани побарувања	36.790.212	(33.443.122)	3.347.090	37.715.289	(33.219.947)	4.495.342
Недоспеани побарувања	896.173	-	896.173	2.039.215	-	2.039.215
	37.686.385	(33.443.122)	4.243.263	39.754.504	(33.219.947)	6.534.557

Белешки кон финансиските извештаи (продолжува)
Информации и обелоденувања кон Извештајот за финансиска состојба (Биланс на состојба)
Со состојба на и за годината што завршува на 31 декември 2025 година
(Сите износи се изразени во денари, освен доколку не е поинаку наведено)

2.8 Материјални средства кои служат за вршење на дејноста

Материјалните средства кои служат за вршење на дејноста на Друштвото во вкупен износ од 52.923.360 се состојат од материјални средства во споственост на Друштвото со нето сегашна вредност во износ од 16.910.602, како и средства со право на користење со нето сгашна вредност во износ од 36.012.758, како што е прикажано во табелите подолу:

2025 година

	Компјутери и телеком. опрема	Мебел и канцелариска опрема	Патнички возила	Останати средства	Средства во подготовка	Вкупно
На 1 јануари 2025 година состојба нето	6.542.388	1.098.825	2.834.151	2.362.531	2.839.221	15.677.115
Набавка во текот на годината	268.013	527.429	2.183.305	180.132	3.391.015	6.549.894
Активирање на основно средство	5.761.703	-	-	-	(5.761.703)	-
Продажба во текот на годината	-	-	(2.286.599)	-	-	(2.286.599)
Отпис	(2.690.404)	(95.822)	-	(13.500)	-	(2.799.726)
Трошок за амортизација	(3.287.298)	(412.161)	(1.258.561)	(344.888)	-	(5.302.908)
Отпис на амортизација	2.690.404	95.822	2.286.599	-	-	5.072.825
На 31 декември 2025 година состојба нето	9.284.807	1.214.093	3.758.895	2.184.275	468.533	16.910.602
На 1 јануари 2025 година						
Набавна вредност	28.653.507	9.396.754	7.684.284	5.987.194	2.839.221	54.560.960
Акумулирана амортизација	(22.111.119)	(8.297.929)	(4.850.134)	(3.624.662)	-	(38.883.844)
Нето сметководствена вредност	6.542.388	1.098.825	2.834.151	2.362.532	2.839.221	15.677.116
На 31 декември 2025 година						
Набавна вредност	31.992.819	9.828.361	7.580.990	6.140.325	468.533	56.011.028
Акумулирана амортизација	(22.708.013)	(8.614.268)	(3.822.096)	(3.956.050)	-	(39.100.426)
Нето сметководствена вредност	9.284.807	1.214.093	3.758.895	2.184.275	468.533	16.910.602

Белешки кон финансиските извештаи (продолжува)
 Информации и обелоденувања кон Извештајот за финансиска состојба (Биланс на состојба)
 Со состојба на и за годината што завршува на 31 декември 2025 година
 (Сите износи се изразени во денари, освен доколку не е поинаку наведено)

2.8 Материјални средства кои служат за вршење на дејност (продолжува)

Средства со право на користење

Примената на МСФИ 16 имаше материјално влијание врз финансиската состојба на Друштвото, преку зголемување на средствата и обврските, како и врз презентацијата на трошоците, но немаше влијание врз вкупниот резултат на периодот.

	Градежни објекти	Вкупно
Вредност на имотот земен под наем:		
Набавна вредност		
Состојба на 1 јануари 2025	54.724.416	54.724.416
зголемувања	-	-
(отуѓување и расходување)	(1.770.878)	(1.770.878)
Состојба на 31 декември 2025	52.953.538	52.953.538
Акумулирана амортизација и оштетување		
Состојба на 1 јануари 2025	-	-
амортизација за годината	17.398.565	17.398.565
(отуѓување и расходување)	(457.785)	(457.785)
Состојба на 31 декември 2025	16.940.780	16.940.780
Сегашна сметководствена вредност на 31 декември 2025	36.012.758	36.012.758

Друштвото зема недвижен имот – деловен простор под наем за вршење на дејноста. Како позначајни договори за наем се договорите за изнајмување на деловен простор каде што е сместена Централата на Друштвото, како и филијалите во Битола, Прилеп и Куманово со проценет рок на користење 3 години.

За периодот 01.01 - 31.12.2025 Друштвото во Билансот на успех прикажа расход од камата во белешка 3.12-- по обврски за наем во износ од 2.699.159 денари.

Белешки кон финансиските извештаи (продолжува)
Информации и обелоденувања кон Извештајот за финансиска состојба (Биланс на состојба)
Со состојба на и за годината што завршува на 31 декември 2025 година
(Сите износи се изразени во денари, освен доколку не е поинаку наведено)

2.8 Материјални средства кои служат за вршење на дејност (продолжува)

2024 година

	Компјутери и телеком. опрема	Мебел и канцелариска опрема	Патнички возила	Останати средства	Средства во подготовка	Вкупно
На 1 јануари 2024 година состојба нето	6.248.783	941.413	3.788.978	2.665.793	-	13.644.967
Набавка во текот на годината	2.555.340	506.907	152.940	154.116	3.280.207	6.649.510
Активирање на основно средство	440.986	-	-	-	(440.986)	-
Продажба во текот на годината	-	-	(132.900)	-	-	(132.900)
Отпис	(1.417.347)	(108.046)	-	(334.404)	-	(1.859.797)
Трошок за амортизација	(2.702.721)	(349.495)	(1.107.767)	(457.379)	-	(4.617.362)
Отпис на амортизација	1.417.347	108.046	132.900	334.404	-	1.992.697
На 31 декември 2024 година состојба нето	6.542.388	1.098.825	2.834.151	2.362.531	2.839.221	15.677.116
На 1 јануари 2024 година						
Набавна вредност	27.074.527	8.997.893	7.664.244	6.167.482	-	49.904.146
Акумулирана амортизација	(20.825.744)	(8.056.480)	(3.875.266)	(3.501.689)	-	(36.259.179)
Нето сметководствена вредност	6.248.783	941.413	3.788.978	2.665.793	-	13.644.967
На 31 декември 2024 година						
Набавна вредност	28.653.507	9.396.754	7.684.284	5.987.194	2.839.221	54.560.960
Акумулирана амортизација	(22.111.119)	(8.297.929)	(4.850.134)	(3.624.662)	-	(38.883.844)
Нето сметководствена вредност	6.542.388	1.098.825	2.834.151	2.362.532	2.839.221	15.677.116

Залог врз опрема

На 31 декември 2025 и 2024 година Друштвото нема дадена опрема под залог.

2.9	Парични средства и останати парични еквиваленти	2025	2024
Парични средства во банка		34.481.750	13.897.202
Благајна		186.134	190.446
		34.667.884	14.087.648

Белешки кон финансиските извештаи (продолжува)
 Информации и обелоденувања кон Извештајот за финансиска состојба (Биланс на состојба)
 Со состојба на и за годината што завршува на 31 декември 2025 година
 (Сите износи се изразени во денари, освен доколку не е поинаку наведено)

2.10 Активни временски разграничувања

Со состојба на 31 декември 2025 година, активните временски разграничувања во износ од 156.973.307 денари се состојат од одложени трошоци за стекнување во износ од 101.310.019 денари и останати пресметани приходи во износ од 55.663.288 денари (2024: 129.136.741 денари од кои 92.232.330 денари за одложени трошоци за стекнување и 36.904.411 денари за останати пресметани приходи).

Одложени трошоци за стекнување

	2025	2024
Одложени трошоци за премија – стекнување (состојба)	58.126.702	49.224.579
Одложени трошоци за премија – брокери (состојба)	43.183.317	43.007.751
Состојба на 31 декември	101.310.019	92.232.330

Промените на одложените трошоци за стекнување во текот на 2025 и 2024 година се прикажани во трошоците за стекнување (белешка 3.8).

Останати пресметани приходи

	2025	2024
Пресметани приходи за провизија од реосигурување	44.880.142	26.895.136
Одложени трошоци - фактури	554.328	889.402
Одложени трошоци за попусти-пакет доверба	8.242.792	7.850.253
Останати одложени трошоци	1.986.026	1.269.620
	55.663.288	36.904.411

Белешки кон финансиските извештаи (продолжува)
 Информации и обелоденувања кон Извештајот за финансиска состојба (Биланс на состојба)
 Со состојба на и за годината што завршува на 31 декември 2025 година
 (Сите износи се изразени во денари, освен доколку не е поинаку наведено)

2.11 Капитал и резерви

На 31 декември 2025 и 2024 година акционерскиот капитал се состои од 3.200 обични акции со номинална вредност од Евра 1.000 по акција, односно 195.326.080 денари. Имателот на обични акции има право на дивиденда кога ќе биде објавена. Со состојба на 31 декември 2024 година акционерската структура на Друштвото е како што следи:

	% од акциите со право на глас
Grazer Wechselseitige Versicherung Aktiengesellschaft	100%
	100%

Во март 2020 година дојде до промена на сопственичката структура на Друштвото. Имено, Grazer Wechselseitige Versicherung Aktiengesellschaft со седиште на ул. Herrengasse бр.18-20, 8010 Грац, Република Австрија, стана сопственик на 100% од акциите на Друштвото, со што стана нов единствен акционер. Краен сопственик на Друштвото е Grazer Wechselseitige Versicherung Aktiengesellschaft.

Законски резерви

Резерва на сигурност

Според законската регулатива, Друштвото треба да пресметува и издвојува една третина од нето добивката за годината за резерва на сигурност (доколку добивката не се користи за покривање на загуби од претходни години), се додека нивото на резервите не достигне износ кој е најмалку еднаков на 50% од остварената просечна премија на осигурување во последните две години, при што премиите од претходните години се зголемуваат за индексот на порастот на цените на мало, сметајќи ја и годината за која се распоредува остварената добивка.

Резервите на сигурност се наменети за покривање на обврските од договорите за осигурување во подолг временски период.

Со состојба 31 декември 2025 година вкупните законски резерви изнесуваат 315.708.431 денари (2024: 283.108.001 денари).

Ревалоризациона резерва

Ревалоризационата резерва за финансиски средства расположливи за продажба го вклучува кумулативниот нето ефект од промените во објективната вредност на вложувањата расположливи за продажба се до моментот на нивното депризнавање или оштетување. Со состојба на 31 декември 2025 состојбата на ревалоризационата резерва го зголемува капиталот на Друштвото и изнесува 612.202 денари (2025: го намалува капиталот на Друштвото и изнесува 804.509 денари).

Белешки кон финансиските извештаи (продолжува)
 Информации и обелоденувања кон Извештајот за финансиска состојба (Биланс на состојба)
 Со состојба на и за годината што завршува на 31 декември 2025 година
 (Сите износи се изразени во денари, освен доколку не е поинаку наведено)

2.11 Капитал и резерви (продолжува)
Ревалоризациона резерва (продолжува)

	2025	2024
Почетна состојба	(804.509)	1.375.999
(Намалување) на ревалоризационата резерва по основ на реализирани добивки од фин.вложувања расположливи за продажба (белешка 2.4.2 и 3.2)	(9.289.897)	(17.859.072)
Зголемување на ревалоризационата резерва по основ на нерализирани добивки/загуби од фин.вложувања расположливи за продажба (белешка 2.4.2)	10.706.608	15.678.564
	612.202	(804.509)

Нераспределена нето добивка

Со состојба на 31 декември 2025 година, Друштвото има нераспределена добивка од 254.393.196 денари (2024: 219.192.336 денари).

Во текот на 2025 година, Друштвото исплати дивиденда во износ од 30 милиони денари (2024: 30 милиони денари).

Белешки кон финансиските извештаи (продолжува)
Информации и обелоденувања кон Извештајот за финансиска состојба (Биланс на состојба) (продолжува)
Со состојба на и за годината што завршува на 31 декември 2024 година
(Сите износи се изразени во денари, освен доколку не е поинаку наведено)

2.12 Бруто технички резерви

Со состојба на 31 декември 2025 и 2024 година, бруто технички резерви на Друштвото се состојат од следниве видови на резерви:
бруто резерви за преносни премии, резерви за неистечени ризици, резерви за штети и резерви за бонуси и попусти.

	2025			2024		
	Бруто	Реосигурување	Нето	Бруто	Реосигурување	Нето
Состојба на 1 јануари	1.278.030.493	(159.038.419)	1.118.992.074	1.150.435.039	(118.901.552)	1.031.533.487
Движење на бруто резерви за штети	68.336.452	(8.054.047)	60.282.405	40.569.339	8.494.530	49.063.869
Движење на преносна премија	572.823.026	(556.817.865)	16.005.161	84.942.266	(48.631.397)	36.310.869
Преносна премија (неистечени ризици)	12.106.533	-	12.106.533	5.354.193	-	5.354.193
Резерви за бонуси и попусти	2.866.980	-	2.866.980	5.329.656	-	5.329.656
Останати технички резерви	-	-	-	(8.600.000)	-	(8.600.000)
Состојба на 31 декември	1.934.163.484	(723.910.331)	1.210.253.153	1.278.030.493	(159.038.419)	1.118.992.074
Резерви за штети и за бонуси и попусти	Бруто	Реосигурување	Нето	Бруто	Реосигурување	Нето
Состојба на 01 јануари	632.844.808	(45.891.524)	586.953.284	595.545.813	(54.386.054)	541.159.759
Движење на резерви за настанати, пријавени штети	12.362.270	(503.987)	11.858.283	993.031	8.708.646	9.701.677
Движење на резерви на индиректни трошоци	3.191.937	-	3.191.937	380.618	-	380.618
Движење на резерви за настанати, но непријавени штети	52.782.232	(7.550.060)	45.232.172	39.195.690	(214.116)	38.981.574
Резерви за бонуси и попусти	2.866.980	-	2.866.980	5.329.656	-	5.329.656
Останати технички резерви	-	-	-	(8.600.000)	-	(8.600.000)
Состојба на 31 декември	704.048.227	(53.945.571)	650.102.669	632.844.808	(45.891.524)	586.953.284
Преносна премија	Бруто	Реосигурување	Нето	Бруто	Реосигурување	Нето
Состојба на 01 јануари	645.185.685	(113.146.895)	532.038.790	554.889.226	(64.515.498)	490.373.728
Полисирана премија во тековна година	2.137.547.261	(1.001.621.657)	1.135.925.604	1.489.752.423	(429.522.241)	1.060.230.182
Трошоци за бонуси и попусти	(26.457.925)	-	(26.457.925)	(24.298.785)	-	(24.298.785)
Заработената премија во тековната година	(1.526.159.763)	444.803.792	(1.081.355.971)	(1.375.157.179)	380.890.844	(994.266.335)
Состојба на 31 декември	1.230.115.258	(669.964.760)	560.150.498	645.185.685	(113.146.895)	532.038.790

Белешки кон финансиските извештаи (продолжува)
Информации и обелоденувања кон Извештајот за финансиска состојба (Биланс на состојба) (продолжува)
Со состојба на и за годината што завршува на 31 декември 2024 година
(Сите износи се изразени во денари, освен доколку не е поинаку наведено)

2.12 Бруто технички резерви (продолжува)

Движење во преносната премија и резервите за штети и бонуси и попусти во 2025 година:

	Осигурување од незгода	Здравствено осигурување	Осигурување на моторни возила	Осигурување на воздухоплови	Осигурување на пловни објекти	Осигурување на стока во превоз	Осигурување на имот од пожар	Други осигурувања на имот	Одговорност кон трети лица	Одговорност воздухоплови	Одговорност пловни објекти	Општа одговорност	Гаранции	Фин загуби	Осигурување на туристичка помош	Вкупно
Резервирања за преносна премија	38.214.830	86.334.252	80.314.076	208.366	15.833	507.000	389.385.371	241.960.053	236.409.061	33.990	489.048	118.485.086	241.607	286.513	12.923.430	1.205.808.517
Преносна премија за реосигурителот	(6.537)	(4.604.608)	(1.071.287)	(208.366)	-	2	(351.432.863)	(215.930.208)	11	(22.430)	-	(96.688.474)	-	-	-	(669.964.760)
Преносна премија (неистечени ризици)	4.192.333	17.734.950	-	-	-	-	-	-	-	-	-	-	-	-	2.379.458	24.306.741
Нето преносна премија (намалена за прен премија за реосигурителот)	42.400.626	99.464.594	79.242.789	-	15.833	507.002	37.952.508	26.029.845	236.409.072	11.560	489.048	21.796.612	241.607	286.513	15.302.888	560.150.498
Резерви за штети	42.391.165	26.457.282	45.912.159	-	-	25.344	51.606.590	14.565.276	495.704.811	-	-	8.111.696	-	-	7.341.823	692.116.146
Резерви за бонуси и попусти	9.717.638	-	921.049	-	-	-	682.869	427.281	-	-	-	183.245	-	(1)	-	11.932.081
Останати технички резерви	-	-	-	-	-	-	-	-	-	-	-	-	-	-	-	-
Промена во резерви за штети - IBNR, дел за реосигурување	(520.078)	-	-	-	-	-	(14.632.625)	-	-	-	-	-	-	-	-	(15.152.703)
Промена во резерви за штети - RBNS	(105.000)	(511.396)	-	-	-	-	(16.379.660)	(6.150.000)	(15.646.812)	-	-	-	-	-	-	(38.792.868)
Нето резерви за штети (намалена за пренесениот дел на реосигурителот)	51.483.725	25.945.886	46.833.208	-	-	25.344	21.277.174	8.842.557	480.057.999	-	-	8.294.941	-	(1)	7.341.823	650.102.656
	93.884.351	125.410.479	126.075.997	-	15.833	532.346	59.229.682	34.872.402	716.467.071	11.560	489.048	30.091.553	241.607	286.512	22.644.711	1.210.253.15

Белешки кон финансиските извештаи (продолжува)
Информации и обелоденувања кон Извештајот за финансиска состојба (Биланс на состојба) (продолжува)
Со состојба на и за годината што завршува на 31 декември 2024 година
(Сите износи се изразени во денари, освен доколку не е поинаку наведено)

2.12 Бруто технички резерви (продолжува)

Движење во преносната премија и резервите за штети и бонуси и попусти во 2024 година:

	Осигурување од незгода	Здравствено осигурување	Осигурување на моторни возила	Осигурување на воздухоплови	Осигурување на пловни објекти	Осигурување на стока во превоз	Осигурување на имот од пожар	Други осигурувања на имот	Одговорност кон трети лица	Одговорност воздухоплови	Одговорност пловни објекти	Општа одговорност	Гаранции	Фин загуби	Осигурување на туристичка помош	Вкупно
Резервирања за преносна премија	40.838.182	107.400.159	70.561.250	207.797	15.833	399.420	99.701.954	45.486.651	214.612.035	33.796	376.484	40.266.271	18.808	290.281	12.776.570	632.985.491
Преносна премија за реосигурителот	(5.692)	(4.897.265)	(970.613)	(207.797)	-	-	(66.908.487)	(21.351.561)	-	(22.367)	-	(18.783.113)	-	-	-	(113.146.895)
Преносна премија (неистечени ризици)	-	6.140.889	3.660.794	-	-	-	-	-	-	-	-	-	-	-	2.398.510	12.200.193
Нето преносна премија (намалена за прен премија за реосигурителот)	40.832.490	108.643.783	73.251.431	-	15.833	399.420	32.793.467	24.135.090	214.612.035	11.429	376.484	21.483.158	18.808	290.281	15.175.080	532.038.789
Резерви за штети	28.980.813	25.914.596	39.089.756	-	-	37.587	45.303.372	5.946.149	460.239.851	-	-	10.296.444	-	-	7.971.139	623.779.707
Резерви за бонуси и попусти	8.576.353	-	5.192	-	-	-	264.536	178.329	-	-	-	35.973	-	4.718	-	9.065.101
Останати технички резерви	-	-	-	-	-	-	-	-	-	-	-	-	-	-	-	-
Промена во резерви за штети - IBNR, дел за реосигурување	(420.489)	-	-	-	-	-	(7.182.154)	-	-	-	-	-	-	-	-	(7.602.643)
Промена во резерви за штети - RBNS	(105.000)	(180.178)	-	-	-	-	(20.040.500)	-	(17.963.203)	-	-	-	-	-	-	(38.288.881)
Нето резерви за штети (намалена за пренесениот дел на реосигурителот)	37.031.677	25.734.418	39.094.948	-	-	37.587	18.345.254	6.124.478	442.276.648	-	-	10.332.417	-	4.718	7.971.139	586.953.284
	77.864.167	134.378.200	112.346.379	-	15.833	437.007	51.138.721	30.259.568	656.888.683	11.429	376.484	31.815.575	18.808	294.999	23.146.219	1.118.992.072

Белешки кон финансиските извештаи (продолжува)
Информации и обелоденувања кон Извештајот за финансиска состојба (Биланс на состојба) (продолжува)
Со состојба на и за годината што завршува на 31 декември 2025 година
(Сите износи се изразени во денари, освен доколку не е поинаку наведено)

2.13 Останати резерви

	2025	2024
Резерви за отпремнини на вработени	2.262.830	1.948.278
Резерви за јубилејни награди на вработени	5.592.472	4.523.747
Останати резерви (глобален данок) (белешка 3.9)	-	7.801.169
	7.855.302	14.273.194

Друштвото во 2025 година евидентира резервирања за вработените во износ од 7.855.302 денари (2024: 6.472.025 денари), од кои резервирања за отпремнини на износ од 2.262.830 денари (2024: 1.948.278 денари) и резервирања за јубилејни награди во износ од 5.592.472 денари (2024: 4.523.747 денари).

2.14 Одложени и тековни даночни обврски

	2025	2024
Одложени даночни обврски	1.090.594	555.793
Обврска за данок на добивка	5.955.181	2.533.767
Останати тековни даночни обврски	574.900	649.333
	7.620.675	3.738.893

За прв пат во 2021 година, Друштвото за своите финансиски вложувања класифицирани како расположливи за продажба согласно МСС 39, започна со примена на МСС 12, за целите на финансиското известување, односно евидентирање на одложени даночни средства и одложени даночни обврски произлезени од одбитните или оданочивите времени разлики меѓу сметководствената вредност на одредено средство/обврска и неговата даночна основица.

Со состојба на 31 декември 2025 година, Друштвото евидентира одложени даночни обврски во висина од 1.090.594 денари, од кои 523.338 денари се врз основа на пресметаната нереализирана добивка која ја признава и евидентира како ревалоризациона резерва од финансиските вложувања класифицирани како расположливи за продажба.

2.15 Обврски

Друштвото евидентираше обврски од непосредни работи на осигурување

	2025	2024
Обврски по основ на премија за соосигурување и реосигурување	9.031.285	4.977.660
Обврски спрема осигуреници	-	-
Обврски од непосредни работи во осигурување	-	-
Обврски по основ на нето плати, придонеси за плати и други обврски за вработени	10.331.680	6.322.526
Обврски спрема добавувачи	5.765.365	7.521.923
Останати обврски од непосредни работи на осигурување		
- обврски кон ГФ	1.017.598	558.358
- обврски за провизии по основ на застапување	508.862	3.295.048
- обврски за противпожарен придонес и др. законски обврски	524.648	2.149.727
- останати обврски	1.343.539	1.056.397
Обврски за наеми	37.074.174	-
Останати обврски	15.918.981	3.714.265
	81.516.132	29.595.904

Белешки кон финансиските извештаи (продолжува)
 Информации и обелоденувања кон Извештајот за финансиска состојба (Биланс на состојба) (продолжува)
 Со состојба на и за годината што завршува на 31 декември 2025 година
 (Сите износи се изразени во денари, освен доколку не е поинаку наведено)

2.15 Обврски (продолжува)

Долгорочните обврските за лизинг на Друштвото, признати согласно МСФИ 16 – Наеми, доспеваат во следните временски интервали, врз основа на преостанатиот рок на доспевање од датумот на билансот на состојба (31.12.2025):

Обврски за наеми

	2025	2024
Обврски за наеми, според периодот на достасување		
- до 1 година	17.611.990	-
- над 1 до 2 години	18.698.271	-
- над 2 до 3 години	763.913	-
- над 3 до 4 години	-	-
- над 4 до 5 години	-	-
- над 5 години	-	-
Вкупно обврски за наеми	37.074.174	-

Долгорочните обврски за лизинг имаат краен рок на доспевање до 2027 година.

2.16 Пасивни временски разграничувања

	2025	2024
Однапред пресметани трошоци за реосигурување	581.470.078	138.542.822
Однапред пресметани трошоци за брокери, туристички агенции и застапници	37.760.570	32.476.924
Одложен приход	1.317.544	2.070.436
Останати однапред пресметани трошоци	10.722.654	3.844.590
	631.270.846	176.934.772

Белешки кон финансиските извештаи (продолжува)
Информации и обелоденувања кон Билансот на успех (Извештај за сеопфатна добивка)
Со состојба на и за годината што завршува на 31 декември 2024 година
(Сите износи се изразени во денари, освен доколку не е поинаку наведено)

3. Информации и обелоденувања кон Билансот на успех (Извештај за сеопфатна добивка)

3.1 Заработена премија

Реализирани премии со состојба на 31 декември 2025 година

	Бруто полисирана премија за осигурување	Бруто полисирана премија за соосигурување	Промена во бруто резерви за преносна премија	Промена во бруто резерви за преносна премија (неистечени ризици)	Бруто полисирана премија предадена на реосигурителите	Промена во бруто резерва за преносна премија - дел за реосигурување (Белешка 2.5)	Нето приходи од премија од осигурување
Осигурување од незгода	103.878.160	1.853.932	2.623.352	(4.192.333)	(3.088.237)	845	101.075.719
Здравствено осигурување	222.869.113	915.095	21.065.907	(11.594.061)	(9.038.093)	(292.657)	223.925.304
Осигурување на моторни возила	159.676.064	-	(9.752.826)	3.660.794	(2.374.790)	100.674	151.309.916
Осигурување на воздухоплови	76.231.792	-	(569)	-	(76.231.775)	569	17
Осигурување на пловни објекти	30.576	-	-	-	-	-	30.576
Осигурување на стока во превоз	5.995.077	-	(107.580)	-	(286.470)	(2)	5.601.025
Осигурување на имот од пожар	538.180.395	-	(289.683.417)	-	(474.699.075)	284.524.376	58.322.279
Други осигурувања на имот	308.915.278	-	(196.473.402)	-	(267.373.831)	194.578.647	39.646.692
Одговорност на трети лица	478.207.707	-	(21.797.026)	-	(21.902.697)	(11)	434.507.973
Одговорност воздухоплови	8.843.487	-	(194)	-	(8.828.166)	63	15.190
Одговорност пловни објекти	947.100	-	(112.564)	-	-	-	834.536
Општа одговорност	177.941.239	-	(78.218.814)	-	(137.798.523)	77.905.361	39.829.263
Гаранции	278.252	-	(222.799)	-	-	-	55.453
Финансиски загуби	502.616	-	3.768	-	-	-	506.384
Осигурување на туристичка помош	55.050.405	-	(146.861)	19.052	-	-	54.922.596
Вкупно	2.137.547.261	2.769.027	(572.823.026)	(12.106.548)	(1.001.621.657)	556.817.865	1.110.582.922

Белешки кон финансиските извештаи (продолжува)
Информации и обелоденувања кон Билансот на успех (Извештај за сеопфатна добивка) (продолжува)
Со состојба на и за годината што завршува на 31 декември 2025 година
(Сите износи се изразени во денари, освен доколку не е поинаку наведено)

3.1 Заработена премија (продолжува)

Реализирани премии со состојба на 31 декември 2024 година

	Бруто полисирана премија за осигурување	Бруто полисирана премија за соосигурува ње	Промена во бруто резерви за преносна премија	Промена во бруто резерви за преносна премија (неистечени ризици)	Бруто полисирана премија предадена на реосигури телите	Промена во бруто резерва за преносна премија - дел за реосигуру вање (Белешка 2.5)	Нето приходи од премија од осигурување
Осигурување од незгода	97.531.253	1.151.169	3.588.685	-	(6.455.996)	(187.738)	95.627.373
Здравствено осигурување	233.860.541	814.705	(9.906.746)	(580.889)	(11.888.728)	(3.288.456)	209.010.427
Осигурување на моторни возила	136.791.771	406.823	(15.614.840)	(3.660.794)	(1.951.952)	112.019	116.083.027
Осигурување на воздухоплови	76.325.685	-	6.176	-	(76.325.740)	(6.176)	(55)
Осигурување на пловни објекти	47.513	-	35.788	-	-	-	83.301
Осигурување на стока во превоз	5.704.325	-	(210.355)	-	(121.104)	-	5.372.866
Осигурување на имот од пожар	239.622.556	-	(36.542.222)	-	(181.869.996)	32.531.102	53.741.440
Други осигурувања на имот	102.863.083	-	(14.552.809)	-	(62.886.785)	14.641.492	40.064.981
Одговорност на трети лица	439.624.488	-	(1.220.460)	-	(21.131.338)	-	417.272.690
Одговорност воздухоплови	8.720.241	-	(5.176)	-	(8.704.739)	5.103	15.429
Одговорност пловни објекти	715.000	-	(88.030)	-	-	-	626.970
Општа одговорност	99.394.238	-	(9.158.454)	-	(58.185.863)	4.824.051	36.873.972
Гаранции	28.800	-	(16.765)	-	-	-	12.035
Финансиски загуби	537.438	-	(16.164)	58.000	-	-	579.274
Осигурување на туристичка помош	47.985.491	-	(1.240.894)	(1.170.510)	-	-	45.574.087
Вкупно	1.489.752.423	2.372.697	(84.942.266)	(5.354.193)	(429.522.241)	48.631.397	1.020.937.817

Белешки кон финансиските извештаи (продолжува)
Информации и обелоденувања кон Билансот на успех (Извештај за сеопфатна добивка) (продолжува)
Со состојба на и за годината што завршува на 31 декември 2025 година
(Сите износи се изразени во денари, освен доколку не е поинаку наведено)

3.2 Приходи од вложувања

	2025	2024
Приходи од камати од државни обврзници и државни записи	37.804.394	31.042.297
Приходи од камати од орочени депозити во банки	14.204.333	9.911.516
Приходи од камати од тековни сметки во банки	534.812	163.782
Приходи од камати од Гарантен Фонд	488.790	452.012
Приходи од камати	53.521.119	41.569.607
Позитивни курсни разлики	1.634.917	3.677.993
Нереализирани добивки од сведување на објективна вредност на вложувања за тргување	18.090.498	15.152.035
Реализирани добивки од продажба на вложувања (во инвестициски фондови) расположливи за продажба	9.289.897	17.859.072
Дисконт на државни обврзници	2.825.052	2.828.985
Приходи од дивиденди	1.262.028	1.005.629
Останати приходи од вложувања	4.087.080	3.834.614
Вкупно приходи од вложувања	86.623.511	82.093.321

3.3 Останати осигурително технички приходи, намалени за реосигурување

	2025	2024
Приходи од Гарантен Фонд од реализирани регресни побарувања и надомест за обработка на штети	3.313.576	3.698.144
Приходи од друштва за обработка на штети - услужни штети	1.078.015	1.658.763
Останато	1.224.077	2.423.468
	5.615.668	7.780.375

3.4 Останати приходи

	2025	2024
Капитална добивка од продажба на материјални средства	589.187	20.000
Приходи од камати и судски трошоци од наплатени побарувања по судски пат	4.087.742	3.994.522
Приходи од позитивни курсни разлики	7.270.265	1.939.946
Останати приходи	1.459.139	4.648.504
	13.406.333	10.602.972

Белешки кон финансиските извештаи (продолжува)
Информации и обелоденувања кон Билансот на успех (Извештај за сеопфатна добивка) (продолжува)
Со состојба на и за годината што завршува на 31 декември 2025 година
(Сите износи се изразени во денари, освен доколку не е поинаку наведено)

3.5 Настанати штети

	2025	Бруто 2024	2025	Реосигурување 2024	2025	Нето 2024
Настанати, исплатени штети во тековната година	563.581.914	524.600.375	43.428.569	15.283.533	520.153.345	509.316.842
Промени во резервите за настанати, пријавени штети	15.554.220	1.373.649	503.987	(8.708.646)	15.050.233	10.082.295
Промени во резервите за настанати, но непријавени штети	52.782.232	39.195.690	7.550.060	214.116	45.232.172	38.981.574
Приходи од регресни побарувања	(6.655.993)	(3.347.014)	-	-	(6.655.993)	(3.347.014)
Настанати штети (нето трошоци за штети)	625.262.373	561.822.700	51.482.616	6.789.003	573.779.757	555.033.697

Белешки кон финансиските извештаи (продолжува)
Информации и обелоденувања кон Билансот на успех (Извештај за сеопфатна добивка) (продолжува)
Со состојба на и за годината што завршува на 31 декември 2025 година
(Сите износи се изразени во денари, освен доколку не е поинаку наведено)

3.5 Настанати штети (продолжува)

Анализа на настанати штети со состојба на 31 декември 2025 година

	Вкупно исплатени штети	Промена во бруто резервите за штети	Учество на реосигурит елите во исплатени штети	Учество на реосигурит елите во промените во резервите за штети	Приход од бруто реализира ни регресни пбарувања	Нето
Осигурување од незгода	67.796.127	13.410.364	(289.660)	(99.589)	-	80.817.242
Здравствено осигурување	152.294.130	542.686	(3.126.359)	(466.218)	-	149.244.239
Осигурување на моторни возила	69.015.060	6.822.403	-	-	(1.019.121)	74.818.342
Осигурување на воздухоплови	-	-	-	-	-	-
Осигурување на пловни објекти	-	-	-	-	-	-
Осигурување на стока во превоз	-	(12.243)	-	-	-	(12.243)
Осигурување на имот од пожар	50.186.443	6.303.218	(31.909.137)	(3.744.631)	-	20.835.893
Други осигурувања на имот	5.020.995	8.619.127	(3.075.000)	(6.150.000)	-	4.415.122
Одговорност на трети лица	196.799.047	35.464.962	(3.502.534)	2.316.391	(5.601.030)	225.476.836
Одговорност воздухоплови	-	-	-	-	-	-
Одговорност пловни објекти	-	-	-	-	-	-
Општа одговорност	5.380.334	(2.184.748)	(1.525.879)	90.000	-	1.759.707
Кредити	-	-	-	-	(35.842)	(35.842)
Финансиски загуби	-	-	-	-	-	-
Осигурување на туристичка помош	17.089.778	(629.317)	-	-	-	16.460.461
Вкупно	563.581.914	68.336.452	(43.428.569)	(8.054.047)	(6.655.993)	573.779.757

Анализа на настанати штети со состојба на 31 декември 2024 година:

	Вкупно исплатени штети	Промена во бруто резервите за штети	Учество на реосигурит елите во исплатени штети	Учество на реосигурит елите во промените во резервите за штети	Приход од бруто реализиран и регресни пбарувања	Нето
Осигурување од незгода	52.570.260	(63.242)	(1.877.379)	160.184	-	50.789.823
Здравствено осигурување	164.504.870	(1.435.527)	(4.820.078)	(1.002.140)	-	157.247.125
Осигурување на моторни возила	67.862.229	(3.659.308)	-	-	(198.242)	64.004.679
Осигурување на воздухоплови	-	-	-	-	-	-
Осигурување на пловни објекти	-	-	-	-	-	-
Осигурување на стока во превоз	33.039	32.902	-	-	-	65.941
Осигурување на имот од пожар	35.365.819	(6.336.498)	(6.149.000)	9.000.000	-	31.880.321
Други осигурувања на имот	5.974.333	152.530	-	-	-	6.126.863
Одговорност на трети лица	166.737.864	58.261.661	(2.437.076)	(263.514)	(3.009.031)	219.289.904
Одговорност воздухоплови	-	-	-	-	-	-
Одговорност пловни објекти	-	-	-	-	-	-
Општа одговорност	8.334.414	(5.012.565)	-	600.000	-	3.921.849
Кредити	-	-	-	-	(139.741)	(139.741)
Финансиски загуби	15.345	(20.000)	-	-	-	(4.655)
Осигурување на туристичка помош	23.202.202	(1.350.614)	-	-	-	21.851.588
Вкупно	524.600.375	40.569.339	(15.283.533)	8.494.530	(3.347.014)	555.033.697

Белешки кон финансиските извештаи (продолжува)
 Информации и обелоденувања кон Билансот на успех (Извештај за сеопфатна добивка) (продолжува)
 Со состојба на и за годината што завршува на 31 декември 2025 година
 (Сите износи се изразени во денари, освен доколку не е поинаку наведено)

3.6 Промена во останати технички резерви, нето од реосигурување

Согласно Правилникот за минималните стандарди за пресметка на техничките резерви, Друштвото издвојува резерви за бонуси и попусти во висина еднаква на сумите кои осигурениците имаат право да ги примат врз основа на право на учество на добивка, како и други права кои произлегуваат од договорите за осигурување, право на делумно намалување на премии (попусти) и право на враќање на дел од премијата. Во тек на 2025 година извршено е зголемување на останатите технички резерви во висина од 2.866.980 денари (2024: намалување (ослободување) за 3.270.344 денари).

3.7 Трошоци за бонуси и попусти, нето од реосигурување

Во тек на 2025 година вкупните трошоци за бонуси и попусти изнесуваат 26.457.925 денари (2024: 24.298.785 денари, од кои 508.722 денари се трошоци за бонуси за добра деловна соработка), од кои 26.457.925 денари се трошоци за попусти за навремено плаќање на премијата (2024: 23.790.063 денари).

3.8 Нето трошоци за спроведување на осигурувањето

Трошоци за стекнување

	2025	2024
Плати за вработени – продажба	142.884.750	130.766.361
Провизија	94.932.405	90.443.487
Печатени полиси	2.655.611	3.188.452
Промена во одложени трошоци за стекнување (белешка 2.10)	(9.077.689)	(6.614.595)
	231.395.077	217.783.705

Во 2019 година изврши пресметка/проекција на одложените трошоци за стекнување на 31.12.2019 година и ги процени ефектите од целосна примена на барањата на правилникот во однос на признавањето на одложени трошоци за стекнување. Со состојба на 31 декември 2020 година, Друштвото изврши целосно прилагодување кон Упатството за примена на контниот план за друштвата за осигурување и реосигурување (Службен весник на РСМ 170/2020) во однос на пресметката на одложените трошоци за стекнување.

Согласно измените на Правилникот за контен план за друштвата за осигурување и реосигурување, трошоците за провизија ги вклучуваат сите износи на провизија кои се однесуваат на склучени договори за осигурување (полиси) во тековниот пресметковен период, без разлика дали истите во целост или делумно се однесуваат на наредниот пресметковен период. Книжење на товар на ова konto за износот на провизија кој е договорен со застапникот односно посредникот се врши во моментот на сметководствено евидентирање (признавање) на приходот по основ на бруто полисирана премија за осигурување по однос на конкретен договор за осигурување (полиса) за кој провизијата се однесува (без оглед на начинот и времето на исплата на провизијата договорен со застапникот односно посредникот).

Белешки кон финансиските извештаи (продолжува)
Информации и обелоденувања кон Билансот на успех (Извештај за сеопфатна добивка) (продолжува)
Со состојба на и за годината што завршува на 31 декември 2025 година
(Сите износи се изразени во денари, освен доколку не е поинаку наведено)

3.8 Нето трошоци за спроведување на осигурувањето (продолжува)

Во продолжение е прикажана промената во одложените трошоци за стекнување за годините кои што завршуваат на 31 декември 2024 и 2025 година:

	2025	2024
Одложени трошоци за премија – аквизиција (движење)	(8.902.123)	1.337.575
Одложени трошоци за премија – брокери (движење)	(175.566)	(7.952.170)
Движење на одложените трошоци за полисирана премија	(9.077.689)	(6.614.595)

3.9 Административни трошоци

	2025	2024
Трошоци за вработените	79.478.369	72.827.717
-плати администрација	68.475.392	63.449.846
-останати трошоци за вработени	11.002.977	9.377.871
Закупнина	490.392	18.861.570
Закупнина за средства за работа	1.816.119	1.911.160
Трошоци за телекомуникациски и транспортни (ПТТ) услуги	6.941.706	7.540.507
Спонзорства и репрезентација (Маркетинг)	26.608.080	23.696.083
Амортизација на средства со право на користење	17.398.565	-
Амортизација на материјални средства	5.302.908	4.617.361
Амортизација на нематеријални средства	2.119.361	1.051.110
Трошоци за услуги од физички лица	27.013.089	21.150.948
Надомест за користење на сопствено возило	9.791.980	9.332.910
Комунални услуги	4.402.875	3.505.599
Банкарски услуги	5.122.997	5.745.074
Канцелариски материјали	1.333.016	1.346.341
Трошоци за премија за осигурување (менаџерско осигурување, здравствено осигурување и сл)	9.663.874	9.041.363
Трошоци за одржување	17.747.652	13.085.223
Трошоци за адвокати, нотарски услуги и извршители	3.275.336	2.603.398
Трошоци за превоз и службени патувања	2.865.947	2.981.107
Трошоци за резервирања за отпремнини и јубилејни награди (белешка 2.13)	1.383.277	1.698.324
Резервации за минимален глобален данок на добивка* (белешка 2.13)	-	7.801.169
Останати административни трошоци	13.135.927	11.867.040
Административни трошоци	235.891.470	220.664.010

*Со состојба на 31 декември 2024 година, Друштвото евидентираше Резервација за минимален глобален данок на добивка во износ од 7.801 илјади денари, која се однесува на дополнителен данок на добивка утврден со примена на даночна стапка од 15%. Овој данок е пресметан согласно Законот за минимален глобален данок за добивка објавен во Службен весник на РСМ бр. 3 од 03.01.2025 година, со кој се обезбедува глобално минимално ниво на оданочување за групи на мултинационални компании и големи домашни групи. Законот за МГД воведува Квалификуван Домашен Дополнителен Данок („КДДД“ или „дополнителен данок“) кој влијае на МНГ што работат на територијата на Северна Македонија и имаат ефективна даночна стапка од 10% или помалку. Овие ентитети треба да бидат предмет на дополнително оданочување до ефективна даночна стапка од 15%. Законот содржи одредени форми на ослободувања, како и одредби за спојувања, поделби и стекнувања и дополнителни преодни мерки за третман на одложени даночни средства и обврски и примена на правила за безбедно пристаниште (“Safe Harbour rules”).

Белешки кон финансиските извештаи (продолжува)
 Информации и обелоденувања кон Билансот на успех (Извештај за сеопфатна добивка) (продолжува)
 Со состојба на и за годината што завршува на 31 декември 2025 година
 (Сите износи се изразени во денари, освен доколку не е поинаку наведено)

3.9 Административни трошоци (продолжува)

Трошоци за вработените

Трошоците за плата во Друштвото се евидентираат поделено, односно делот од платите во продажба се дел од трошоците за стекнување, додека платите за вработените во администрацијата и во процена и ликвидација на штети се прикажуваат како административни трошоци.

Обврските по основ на нето плати и придонеси на Друштвото се прикажани во вкупен износ.

	2025	2024
Нето плати	139.401.432	128.125.431
Придонеси и даноци	71.958.710	66.090.776
	211.360.142	194.216.207

3.10 Останати осигурителни технички трошоци, намалени за реосигурување

	2025	2024
Трошоци за исплата на штети од Гарантен Фонд по НН возила	5.457.266	6.297.665
Противпожарен придонес	5.418.844	4.950.717
Надомест за здравствено осигурување	4.863.755	4.376.250
Надомест за Агенција за супервизија на осигурување	10.712.676	9.002.584
Трошоци за Национално биро за осигурување	3.569.502	3.149.668
Судски трошоци за регресни постапки од Национално биро за осигурување	722.737	585.950
Останати трошоци	856.868	181.331
	31.601.648	28.544.165

3.11 Вредносно усогласување на побарувања по основ на премија

	2025	2024
Исправка на вредност на побарувања од осигуреници (Белешка 2.7)	1.268.173	19.568.600
Ослободување на исправка на вредноста на побарувања од осигуреници (Белешка 2.7)	(3.576.899)	(8.381.592)
Траен отпис (Белешка 2.7)	2.147.336	1.499.264
Наплатено отпишано побарување	(43.222)	(43.244)
	(204.612)	12.643.028

Белешки кон финансиските извештаи (продолжува)
Информации и обелоденувања кон Билансот на успех (Извештај за сеопфатна добивка) (продолжува)
Со состојба на и за годината што завршува на 31 декември 2025 година
(Сите износи се изразени во денари, освен доколку не е поинаку наведено)

3.12 Останати расходи, вклучувајќи и вредносни усогласувања

	2025	2024
Исправка на вредноста на останати побарувања од непосредни работи на осигурување (Белешка 2.7)	(220.892)	1.605.946
Ослободување на исправка на вредноста на од непосредни работи на осигурување (Белешка 2.7)	223.175	(712.317)
Траен отпис (Белешка 2.7)	374.757	54.553
Ослободување на исправка на вредноста на депозити (Белешка 2.4.4)	(597.016)	(1.549.954)
Ослободување на исправка на вредноста на парични средства и останати парични еквиваленти (Белешка 2.9)	-	-
Негативни курсни разлики	2.196.623	3.021.584
Камати по договори за закуп	2.699.159	-
Останати финансиски расходи	566.378	39.499
	5.242.285	2.459.311

3.13 Даночен расход

	2025	2024
Тековен даночен трошок (данок на добивка)	25.335.305	15.602.337
Одложен данок на добивка	-	-
	25.335.305	15.602.337

Во продолжение е усогласувањето на вкупниот даночен расход со билансот на успех за годините што завршуваат на 31 декември 2025 и 2024 година:

	2025	2024
Добивка пред оданочување	168.902.031	113.403.627
Одбитни трошоци за даночни цели	40.780.378	43.305.924
Даночна основица	209.682.409	156.709.552
Намалување на даночна основа		
- Дивиденди	-	-
- Износ на вратен дел од заем за кои во предходниот период е зголемена даночната основа	-	-
- Износ на извршени вложувања од добивката (реинвестирана)	5.000.000	686.178
Даночна основица со намалување	204.682.409	156.023.374
Пресметан данок на добивка по стапка од 10%	20.468.241	15.602.337
Пресметан дополнителен данок – минимален глобален данок	4.867.064	-
Вкупен данок	25.335.305	15.602.337
Ефективна даночна стапка	15,00%	13,76%

Врз основа на собраните информации, раководството на Друштвото оцени дека Групацијата е предмет на „дополнителен“ данок според горенаведеното законодавство за МГД. Согласно извршената прелиминарна пресметка за МГД со состојба на 31 декември 2025 година, Друштвот призна во тековниот даночен трошок износ на „дополнителен“ данок од 4.867.064 денари.

Белешки кон финансиските извештаи (продолжува)
 Информации и обелоденувања кон Билансот на успех (Извештај за сеопфатна добивка) (продолжува)
 Со состојба на и за годината што завршува на 31 декември 2025 година
 (Сите износи се изразени во денари, освен доколку не е поинаку наведено)

3.14 Заработка по акција

Основната заработка по акција е пресметана така што нето добивката за годината која припаѓа на обичните акционери се дели со пондерираниот просечен број на обични акции во текот на годината:

	2025	2024
Заработувачка која припаѓа на акционерите	143.566.727	97.801.290
Намалено за: дивиденди за приоритетните акции	-	-
Нето добивка која припаѓа на имателите на обични акции	143.566.727	97.801.290
Пондериран просечен број на обични акции	3.200	3.200
Основна заработка по акција (денари по акција)	44.865	30.563

4. Вон билансна евиденција

Со состојба на 31 декември 2025 и 2024 година структурата на вонбилансната евиденција е како што следи:

	2025	2024
Нереализирани регресни побарувања	110.822.555	102.568.172
Гаранции и други облици на емство	14.778.623	14.778.623
Резервации по штети - ГФ	22.691.858	29.506.174
Резервации по приходи - пакет доверба и попуст пакет доверба	297.287.954	264.722.370
	445.580.990	411.575.339

Резервациите по приходи - пакет доверба и попуст пакет доверба во износ од 297.287.954 денари (2024: 264.722.370 денари) се однесуваат на одобрени попусти за склучени договори за лојалност за период од повеќе од една година (најчесто 3 или 5 години). Согласно клаузулите на договорите за лојалност, доколку клиентот предвремено го раскине договорот, Друштвото има право на наплата на претходно одобрениот попуст од клиентот.

Белешки кон финансиските извештаи (продолжува)
 Информации и обелоденувања кон Билансот на успех (Извештај за сеопфатна добивка) (продолжува)
 Со состојба на и за годината што завршува на 31 декември 2025 година
 (Сите износи се изразени во денари, освен доколку не е поинаку наведено)

5. Побарувања и обврски од друштва во група - подружници, придружни друштва и заеднички контролирани ентитети

Трансакции со поврзани страни

Акционерот на Друштвото Grazer Wechselseitige Versicherung Aktiengesellschaft, воедно е акционер и во други правни субјекти, вклучувајќи друштва и финансиски институции, кои заедно ја претставуваат “GRAWE Групација”.

Сите трансакции со поврзаните субјекти се случуваат во редовен и вообичаен тек на деловните активности и под пазарни услови.

Состојбата на 31 декември 2025 година и трансакциите со поврзани лица во текот на годината биле како што следи:

	Клучен раководен кадар	Трансакции со матичната компанија	Останати поврзани лица	Вкупно
Вкупно средства	975.834	-	-	975.834
Побарувања	975.834	-	-	975.834
Побарувања од осигуреници по основ на премија за осигурување	712.934	-	-	712.934
Останати побарувања	262.900	-	-	262.900
Вложувања	-	-	-	-
Дадени депозити	-	-	-	-
Вонбилансна евиденција	-	-	-	-
Регрес	-	-	-	-
Вкупно обврски	-	28.291.341	353.474	28.644.815
Обврски	-	28.291.341	353.474	28.644.815
Обврски спрема осигуреници по основ на штети, суми на осигурување и други договорени износи	-	-	-	-
Останати обврски	-	28.291.341	123.085	28.414.426
Вонбилансна евиденција	-	-	-	-
Регрес	-	-	230.389	230.389
Вкупно приходи	920.578	1.076.868	284.218	2.281.664
Вкупно расходи	-	27.041.685	565.271	27.606.956
Плаќања по наем	-	-	14.786.721	14.786.721
Краткорочни користи за клучен раководен кадар	45.939.158	-	-	45.939.158

Белешки кон финансиските извештаи (продолжува)
Информации и обелоденувања кон Билансот на успех (Извештај за сеопфатна добивка) (продолжува)
Со состојба на и за годината што завршува на 31 декември 2025 година
(Сите износи се изразени во денари, освен доколку не е поинаку наведено)

5. Побарувања и обврски од друштва во група - подружници, придружни друштва и заеднички контролирани ентитети (продолжува)

Состојба на 31 декември 2024 година

	Клучен раководен кадар	Трансакции со матичната компанија	Останати поврзани лица	Вкупно
Вкупно средства	519.295	-	230.389	749.684
Побарувања	519.295	-	230.389	749.684
Побарувања од осигуреници по основ на премија за осигурување	454.926	-	-	454.926
Останати побарувања	64.369	-	-	64.369
Вложувања	-	-	-	-
Дадени депозити	-	-	-	-
Вонбилансна евиденција	-	-	-	-
Регрес	-	-	230.389	230.389
Вкупно обврски	-	-	23.504.418	23.504.418
Обврски	-	-	23.504.418	23.504.418
Обврски спрема осигуреници по основ на штети, суми на осигурување и други договорени износи	-	-	-	-
Останати обврски	-	23.201.774	72.255	23.274.029
Вонбилансна евиденција	-	-	-	-
Регрес	-	-	230.389	230.389
Вкупно приходи	671.168	1.367.842	1.440.890	3.479.900
Вкупно расходи	-	14.655.726	21.441.245	36.096.971
Краткорочни користи за клучен раководен кадар	40.721.181	-	-	40.721.181

Трансакции со Национално биро за осигурување

	2025	2024
Вложувања во заеднички контролирани ентитети	14.282.455	14.223.117
Побарувања од Национално Биро за Осигурување	1.262.042	2.222.562
Обврски кон Национално Биро за Осигурување	-	-
Приходи од вложувања	488.790	452.012
Приходи од добивка	-	-
Приходи за обработка на штети	258.300	359.775
Приходи од реализирани регресни побарувања	3.055.276	3.338.369
Трошоци	9.749.505	10.033.283

Белешки кон финансиските извештаи (продолжува)
 Информации и обелоденувања кон Билансот на успех (Извештај за сеопфатна добивка) (продолжува)
 Со состојба на и за годината што завршува на 31 декември 2025 година
 (Сите износи се изразени во денари, освен доколку не е поинаку наведено)

6. Податоци за коефициент на штети, коефициентот на трошоци и комбиниран коефициент на штети – по класи на осигурување

Согласно Правилникот за минимални стандарди за пресметка на техничките резерви издаден од страна на Агенцијата за супервизија на осигурувањето на Република Северна Македонија, Друштвото ги пресметува коефициентот на штети, коефициентот на трошоци и комбинираниот коефициент.

Коефициент на штети

Годишен коефициент на штета по класа на осигурување претставува сооднос меѓу настанатите штети и нето заработената премија за одредена класа на осигурување, искажан како децимален број заокружен на четири децимали. Во следната табела е прикажан коефициентот на штети за 2024 година.

Комбиниран коефициент, бруто

31.12.2025	Коефициент на штети, бруто	Коефициент на трошоци, бруто	Комбиниран коефициент, бруто
Вкупно	41,27%	32,72%	73,99%
незгода	81,26%	35,77%	117,02%
здравствено	67,41%	29,03%	96,44%
каска моторни возила	48,75%	49,26%	98,01%
каска шински возила	0,00%	0,00%	0,00%
каска воздухоплови	0,00%	0,05%	0,05%
каска пловни објекти	0,00%	45,24%	45,24%
карго	-0,20%	21,09%	20,88%
имот од пожар и др.опасн.	22,73%	15,82%	38,55%
имот останато	12,25%	25,73%	37,98%
АО (вкупно)	50,38%	44,92%	95,30%
одговорност воздухоплови	0,00%	1,55%	1,55%
одговорност пловни објекти	0,00%	71,20%	71,20%
општа одговорност	1,62%	26,50%	28,11%
кредити	0,00%	0,00%	0,00%
гаранции	0,00%	219,30%	219,30%
финансиски загуби	-0,99%	55,78%	54,80%
правна заштита	0,00%	0,00%	0,00%
туристичка помош	29,94%	47,38%	77,32%

Белешки кон финансиските извештаи (продолжува)
Информации и обелоденувања кон Билансот на успех (Извештај за сеопфатна добивка) (продолжува)
Со состојба на и за годината што завршува на 31 декември 2025 година
(Сите износи се изразени во денари, освен доколку не е поинаку наведено)

6. Податоци за коефициент на штети, коефициентот на трошоци и комбиниран коефициент на штети – по класи на осигурување (Продолжува)

31.12.2024	Коефициент на штети, бруто	Коефициент на трошоци, бруто	Комбиниран коефициент, бруто
Вкупно	40,31%	35,02%	75,33%
незгода	56,95%	35,85%	92,81%
здравствено	69,23%	33,33%	102,56%
каска моторни возила	56,01%	51,15%	107,16%
каска шински возила	0,00%	0,00%	0,00%
каска воздухоплови	0,00%	0,00%	0,00%
каска пловни објекти	0,00%	31,59%	31,59%
карго	1,18%	69,07%	70,25%
имот од пожар и др.опасн.	14,32%	17,13%	31,45%
имот останато	6,87%	35,93%	42,80%
АО (вкупно)	51,04%	44,85%	95,89%
одговорност воздухоплови	0,00%	0,10%	0,10%
одговорност пловни објекти	0,00%	71,27%	71,27%
општа одговорност	1,42%	28,29%	29,71%
кредити	0,00%	0,00%	0,00%
гаранции	0,00%	100,91%	100,91%
финансиски загуби	-6,25%	49,04%	42,79%
правна заштита	0,00%	0,00%	0,00%
туристичка помош	49,25%	53,59%	102,85%

Белешки кон финансиските извештаи (продолжува)
 Информации и обелоденувања кон Билансот на успех (Извештај за сеопфатна добивка) (продолжува)
 Со состојба на и за годината што завршува на 31 декември 2025 година
 (Сите износи се изразени во денари, освен доколку не е поинаку наведено)

Комбиниран коефициент, нето

31.12.2025	Коефициент на штети, нето	Коефициент на трошоци, нето	Комбиниран коефициент, нето
Вкупно	53,03%	39,09%	92,12%
незгода	83,30%	36,06%	119,37%
здравствено	68,62%	29,45%	98,07%
каска моторни возила	49,50%	50,02%	99,52%
каска шински возила	0,00%	0,00%	0,00%
каска воздухоплови*	0,00%	-10102146,67%	-10102146,67%
каска пловни објекти	0,00%	45,24%	45,24%
карго	-0,21%	18,79%	18,57%
имот од пожар и др.опасн.	35,24%	44,38%	79,63%
имот останато	11,50%	35,50%	47,00%
АО (вкупно)	52,60%	47,14%	99,74%
одговорност воздухоплови*	0,00%	-21610,61%	-21610,61%
одговорност пловни објекти	0,00%	71,20%	71,20%
општа одговорност	-0,15%	45,80%	45,65%
кредити	0,00%	0,00%	0,00%
гаранции	0,00%	219,30%	219,30%
финансиски загуби	-0,99%	31,08%	30,09%
правна заштита	0,00%	0,00%	0,00%
туристичка помош	29,94%	47,38%	77,32%

* Класа 5 осигурување на воздухоплови претставува специфична линија на бизнис со ограничен обем и значајна зависност од реосигурување. Коефициентот на штети на бруто и нето основа од реосигурување изнесува нула, додека прикажаната вредност на нето комбинираниот коефициент произлегува од нето коефициентот на трошоци кој е под значително влијание на реосигурителната провизија која се вклучува во нето пресметката.

Белешки кон финансиските извештаи (продолжува)
Информации и обелоденувања кон Билансот на успех (Извештај за сеопфатна добивка) (продолжува)
Со состојба на и за годината што завршува на 31 декември 2025 година
(Сите износи се изразени во денари, освен доколку не е поинаку наведено)

6. Податоци за коефициент на штети, коефициентот на трошоци и комбиниран коефициент на штети – по класи на осигурување (Продолжува)

31.12.2024	Коефициент на штети, нето	Коефициент на трошоци, нето	Комбиниран коефициент, нето
Вкупно	54,61%	42,07%	96,68%
незгода	59,14%	36,67%	95,81%
здравствено	71,88%	35,02%	106,90%
каска моторни возила	56,87%	51,94%	108,81%
каска шински возила	0,00%	0,00%	0,00%
каска воздухоплови	0,00%	0,00%	0,00%
каска пловни објекти	0,00%	31,59%	31,59%
карго	1,21%	69,89%	71,10%
имот од пожар и др.опасн.	57,77%	41,03%	98,80%
имот останато	14,97%	66,09%	81,06%
АО (вкупно)	52,83%	47,08%	99,92%
одговорност воздухоплови	0,00%	-22814,65%	-22814,65%
одговорност пловни објекти	0,00%	71,27%	71,27%
општа одговорност	5,93%	55,74%	61,67%
кредити	0,00%	0,00%	0,00%
гаранции	0,00%	100,91%	100,91%
финансиски загуби	-6,25%	49,04%	42,79%
правна заштита	0,00%	0,00%	0,00%
туристичка помош	49,25%	53,59%	102,85%

7. Потенцијални и преземени обврски

Судски спорови

Друштвото во своето работење е предмет на судски спорови кои произлегуваат од неговото редовно работење, односно од барања за надомест на штета врз основа на осигурување, за коишто Друштвото има евидентирано во своите финансиски извештаи соодветен износ на резерва за штети која се базира на извршената проценка на висина на штети со состојба 31 декември 2025 година. Раководството верува дека крајниот ефект од овие спорови нема материјално да се разликува од веќе утврдената и евидентирана резерва за штети и со тоа нема да има материјално влијание врз резултатите на Друштвото со состојба 31 декември 2025 година. Друштвото не е предмет на судски постапки кои не произлегуваат од договори за осигурување.

Даночен ризик

Финансиските извештаи и сметководствената евиденција на Друштвото подлежат на даночна контрола од страна на даночните власти во периодот од 5 години по поднесувањето на даночниот извештај за финансиската година и можат да предизвикаат дополнителни даночни обврски. Според проценките на раководството на Друштвото и на датумот на овие извештаи не постојат било какви дополнителни услови од кои можат да произлезат потенцијално материјално значајни обврски по овој основ.

Белешки кон финансиските извештаи (продолжува)
Информации и обелоденувања кон Билансот на успех (Извештај за сеопфатна добивка) (продолжува)
Со состојба на и за годината што завршува на 31 декември 2025 година
(Сите износи се изразени во денари, освен доколку не е поинаку наведено)

7. Потенцијални и преземени обврски (продолжува)

Обврски за набавка на материјални и нематеријални средства

Не постојат обврски на набавка на материјални и нематеријални средства на денот на известување кои не се веќе признати во финансиските извештаи.

Пензиски планови

Друштвото во 2025 година има евидентирано резервирања за вработените во вкупен износ од 7.855.302 денари (2024: 6.472.025 денари) од кои резервирања за отпремнини на износ од 2.262.830 (2024: 1.948.278 денари) и резервирања за јубилејни награди во износ од 5.592.472 денари (2024: 5.523.747 денари).

8. Настани по датумот на известување

Во текот на 2026 година е забележана зголемена геополитичка нестабилност поврзана со воениот конфликт на Блискиот Исток, вклучително и Иран. Раководството внимателно ги следи потенцијалните индиректни економски ефекти, но до датумот на одобрување на овие финансиски извештаи не е утврдено материјално влијание врз работењето на Друштвото.

По 31 декември 2025 година – датумот на известување, до денот на одобрувањето на овие финансиски извештаи, освен погоре наведеното, нема настани кои би предизвикале корекција на финансиските извештаи, ниту пак настани кои се материјално значајни за објавување во овие финансиски извештаи.

Еуролинк Осигурување А.Д., Скопје

Прилози

Со состојба на и за годината што завршува на 31 декември 2025 година

Прилог 1 – Годишна сметка

ЕМБС: 05702950

Целосно име: Акционерско друштво за осигурување ЕУРОЛИНК Скопје

Вид на работа: 600

Тип на годишна сметка: Сметка за неживотно осигурување

Тип на документ: Годишна сметка

Година : 2025

Листа на прикачени документи:

Објаснувачки белешки и други прилози

Финансиски извештаи

Биланс на состојба

Ознака за АОП	Опис	Претходна година	Бруто за тековна година	Исправка на вредноста за тековна година	Нето за тековна година
1	-- АКТИВА: А. НЕМАТЕРИЈАЛНИ СРЕДСТВА (002+003)	6.739.480,00			5.519.092,00
3	-- Останати нематеријални средства	6.739.480,00			5.519.092,00
4	-- Б. МАТЕРИЈАЛНИ СРЕДСТВА (005+008+009+010+011+012)	15.677.116,00			52.923.361,00
8	-- Постројки и опрема	12.001.532,00			15.605.707,00
11	-- Материјални средства во подготовка	2.839.221,00			468.533,00
12	-- Останати материјални средства	836.363,00			36.849.121,00
13	-- В.ВЛОЖУВАЊА (014+015+021+040)	1.575.975.344,00			1.768.797.586,00
15	-- II.ФИНАНСИСКИ ВЛОЖУВАЊА ВО ДРУШТВА ВО ГРУПА (016+017+018+019+020)	14.283.117,00			14.342.455,00
20	-- Останати финансиски вложувања во подружници, придружени друштва и заеднички контролирани друштва	14.283.117,00			14.342.455,00
21	-- III.ОСТАНАТИ ФИНАНСИСКИ ВЛОЖУВАЊА (022+034+035)	1.561.692.227,00			1.754.455.131,00
22	-- Вложувања во хартии од вредност (023+026+030)	1.126.326.091,00			1.393.523.092,00
23	-- Вложувања во хартии од вредност кои се чуваат до достасаност (024+025)	852.487.292,00			1.090.752.767,00
24	-- Должнички хартии од вредност со рок на достасување до една година	79.168.199,00			39.382.113,00
25	-- Должнички хартии од вредност со рок на достасување над една година	773.319.093,00			1.051.370.654,00
26	-- Вложувања во хартии од вредност расположиви за продажба (027+028+029)	203.106.101,00			226.680.224,00
29	-- Акции, удели и останати сопственички инструменти	203.106.101,00			226.680.224,00
30	-- Вложувања во хартии од вредност според објективната вредност преку добивката или загубата (031+032+033)	70.732.698,00			76.090.101,00
33	-- Акции, удели и останати сопственички инструменти	70.732.698,00			76.090.101,00
35	-- Депозити, заеми и останати пласмани (036+037+038+039)	435.366.136,00			360.932.039,00

36	-- Депозити	435.366.136,00		360.932.039,00
42	-- Д. ДЕЛ ЗА СООСИГУРУВАЊЕ И РЕОСИГУРУВАЊЕ ВО БРУТО ТЕХНИЧКИТЕ РЕЗЕРВИ (043+044+045+046+047+048+049)	159.038.419,00		723.910.331,00
43	-- Дел за соосигурување и реосигурување во бруто резервите за преносни премии	113.146.895,00		669.964.760,00
46	-- Дел за соосигурување и реосигурување во бруто резервите за штети	45.891.524,00		53.945.571,00
50	-- Ѓ.ОДЛОЖЕНИ ДАНОЧНИ СРЕДСТВА	428.107,00		455.316,00
51	-- Е.ПОБАРУВАЊА (052+056+057)	396.113.596,00		828.786.198,00
52	-- I.ПОБАРУВАЊА ОД НЕПОСРЕДНИ РАБОТИ НА ОСИГУРУВАЊЕ (053+054+055)	368.165.322,00		795.999.142,00
53	-- Побарувања од осигуреници	368.165.322,00		795.999.142,00
57	-- III.ОСТАНАТИ ПОБАРУВАЊА (058+059+060+061)	27.948.274,00		32.787.056,00
58	-- Останати побарувања од непосредни работи на осигурување	6.534.557,00		4.243.263,00
59	-- Побарувања по основ на вложувања	19.346.335,00		26.920.202,00
60	-- Тековни даночни средства	3.903,00		7.054,00
61	-- Останати побарувања	2.063.479,00		1.616.537,00
62	-- Ж.ПАРИЧНИ СРЕДСТВА И ПАРИЧНИ ЕКВИВАЛЕНТИ	14.087.648,00		34.667.884,00
65	-- И. ПЛАТЕНИ ТРОШОЦИ ЗА ИДНИТЕ ПЕРИОДИ И ПРЕСМЕТАНИ ПРИХОДИ(АВР)	129.136.741,00		156.973.307,00
66	-- ВКУПНА АКТИВА: СРЕДСТВА (001+004+013+041+042+050+051+062+063+064+065)	2.297.196.451,00		3.572.033.075,00
67	-- J. ВОНБИЛАНСНА ЕВИДЕНЦИЈА – АКТИВА	411.575.339,00		445.580.990,00
68	-- ПАСИВА: А. ГЛАВНИНА И РЕЗЕРВИ (069+070-071-072+073+074+079-080+081-082)	794.623.198,00		909.606.635,00
69	-- I. ОСНОВНА ГЛАВНИНА	195.326.080,00		195.326.080,00
73	-- V. РЕВАЛОРИЗАЦИОНА РЕЗЕРВА	-804.509,00		612.202,00
74	-- VI. РЕЗЕРВИ (075+076+077+078)	283.108.001,00		315.708.431,00
75	-- Законски резерви	283.108.001,00		315.708.431,00
79	-- VII. АКУМУЛИРАНА ДОБИВКА	219.192.336,00		254.393.196,00
81	-- IX. ДОБИВКА ЗА ТЕКОВНИОТ ПРЕСМЕТКОВЕН ПЕРИОД	97.801.290,00		143.566.726,00
86	-- В. БРУТО ТЕХНИЧКИ РЕЗЕРВИ (087+088+089+090+091+092)	1.278.030.491,00		1.934.163.485,00
87	-- Бруто резерви за преносни премии	645.185.684,00		1.230.115.258,00
89	-- Бруто резерви за штети	623.779.706,00		692.116.146,00
90	-- Бруто резерви за бонуси и попусти	9.065.101,00		11.932.081,00
94	-- Д. РЕЗЕРВИРАЊА ЗА РИЗИЦИ И НЕИЗВЕСНОСТИ (095+096)	14.273.194,00		7.855.302,00
95	-- Резервирања за пензиски планови, отпремнини и слични обврски кон вработените	6.472.025,00		7.855.302,00
96	-- Останати резервирања за ризици и неизвесности	7.801.169,00		
97	-- Ѓ.ОДЛОЖЕНИ ДАНОЧНИ ОБВРСКИ	555.793,00		1.090.594,00
99	-- Ж. ОБВРСКИ (100+104+105)	32.779.003,00		88.046.214,00
104	-- II. ОБВРСКИ ОД РАБОТИ НА СООСИГУРУВАЊЕ И РЕОСИГУРУВАЊЕ	4.977.660,00		9.031.285,00
105	-- III. ОСТАНАТИ ОБВРСКИ (106+107+108+109+110)	27.801.343,00		79.014.929,00
107	-- Останати обврски од непосредни работи на осигурување	7.059.530,00		3.394.647,00
108	-- Обврски кон вработените	6.322.526,00		10.331.680,00
109	-- Тековни даночни обврски	3.183.100,00		6.530.081,00

110	-- Останати обврски	11.236.187,00			58.758.521,00
112	-- S. ОДЛОЖЕНО ПЛАЌАЊЕ НА ТРОШОЦИ И ПРИХОДИ НА ИДНИТЕ ПЕРИОДИ (ПВР)	176.934.772,00			631.270.845,00
113	-- ВКУПНА ПАСИВА: ГЛАВНИНА И РЕЗЕРВИ И ОБВРСКИ (068+085+086+093+094+097+098+099+111+112)	2.297.196.451,00			3.572.033.075,00
114	-- И.ВОНБИЛАНСНА ЕВИДЕНЦИЈА ПАСИВА	411.575.339,00			445.580.990,00

Биланс на успех

Ознака за АОП	Опис	Претходна година	Бруто за тековна година	Исправка на вредноста за тековна година	Нето за тековна година
201	-- А. ПРИХОДИ ОД РАБОТЕЊЕТО (202+211+234+235)	1.182.461.394,00			1.290.324.154,00
202	-- I. ЗАРАБОТЕНА ПРЕМИЈА (НЕТО ПРИХОДИ ОД ПРЕМИЈА) (203+204+205-206-207-208+209+210)	1.020.937.817,00			1.110.582.922,00
203	-- Бруто полисирана премија за осигурување	1.489.752.423,00			2.137.547.261,00
204	-- Бруто полисирана премија за соосигурување	2.372.697,00			2.769.027,00
207	-- Бруто полисирана премија пренесена во реосигурување/ретроцесија	429.522.241,00			1.001.621.657,00
208	-- Промена во резервата за преносна премија	90.296.459,00			584.929.574,00
210	-- Промена во бруто резервата за преносна премија-дел за реосигурување	48.631.397,00			556.817.865,00
211	-- II. ПРИХОДИ ОД ВЛОЖУВАЊА (212+219+228)	82.093.321,00			86.623.511,00
219	-- Приходи од останати вложувања (220+221+222+223+224)	79.264.336,00			83.798.459,00
220	-- Приходи од камати	41.569.607,00			53.521.119,00
221	-- Приходи по основ на курсни разлики	3.677.993,00			1.634.917,00
222	-- Приходи од дивиденди	1.005.629,00			1.262.028,00
223	-- Нереализирани добивки од вложувања	15.152.035,00			18.090.498,00
224	-- Реализирани добивки (капитална добивка) од продажба на вложувања (225+226+227)	17.859.072,00			9.289.897,00
225	-- Финансиски вложувања расположливи за продажба	17.859.072,00			9.289.897,00
228	-- Останати приходи од вложувања (229+233)	2.828.985,00			2.825.052,00
233	-- Останати приходи од вложувања	2.828.985,00			2.825.052,00
234	-- III. ОСТАНАТИ ОСИГУРИТЕЛНО-ТЕХНИЧКИ ПРИХОДИ, НАМАЛЕНИ ЗА РЕОСИГУРУВАЊЕ	68.802.425,00			79.711.388,00
235	-- IV. ОСТАНАТИ ФИНАНСИСКИ И ДРУГИ ПРИХОДИ	10.627.831,00			13.406.333,00
236	-- Б. РАСХОДИ ОД РАБОТЕЊЕТО (237+245+255+258+261+280+298+301)	1.069.057.767,00			1.121.422.123,00
237	-- I. НАСТАНАТИ ШТЕТИ (НЕТО ТРОШОЦИ ЗА ШТЕТИ) (238-239-240-241+242-243-244)	555.033.697,00			573.779.757,00

238	-- Бруто исплатени штети	524.600.375,00			563.581.914,00
239	-- Намалување за приходот од бруто реализирани регресни побарувања	3.347.014,00			6.655.993,00
241	-- Бруто исплатени штети-дел за реосигурување/ретроцесија	15.283.533,00			43.428.569,00
242	-- Промени во бруто резервите за штети	40.569.339,00			68.336.452,00
244	-- Промени во бруто резервите за штети-дел за реосигурување	-8.494.530,00			8.054.047,00
245	-- II. ПРОМЕНИ ВО ОСТАНАТИ ТЕХНИЧКИ РЕЗЕРВИ (НЕТО ОД РЕОСИГУРУВАЊЕ) (246+249+252)	-3.270.344,00			2.866.980,00
252	-- Промени во останати технички резерви, нето од реосигурување (253-254)	-3.270.344,00			2.866.980,00
253	-- Промени во останати бруто технички резерви	-3.270.344,00			2.866.980,00
258	-- IV. ТРОШОЦИ ЗА БОНУСИ И ПОПУСТИ, НЕТО ОД РЕОСИГУРУВАЊЕ (259+260)	24.298.785,00			26.457.925,00
259	-- Трошоци за бонуси (кои зависат од резултатот)	508.722,00			
260	-- Трошоци за попусти (кои не зависат од резултатот)	23.790.063,00			26.457.925,00
261	-- V. НЕТО ТРОШОЦИ ЗА СПРОВЕДУВАЊЕ НА ОСИГУРУВАЊЕТО (262+267)	438.447.715,00			467.286.547,00
262	-- Трошоци за стекнување на осигурувањето (263+264+265+266)	217.783.705,00			231.395.077,00
263	-- Провизија	90.443.487,00			94.932.405,00
264	-- Останати трошоци	3.188.452,00			2.655.611,00
265	-- Промена во одложените трошоци за стекнување	-6.614.595,00			-9.077.689,00
266	-- Бруто плати за вработените во внатрешната продажна мрежа	130.766.361,00			142.884.750,00
267	-- Административни трошоци (268+269+275+276)	220.664.010,00			235.891.470,00
268	-- Амортизација и вредносно усогласување (обезвреднување) на материјалните и нематеријалните средства кои служат за вршење на дејноста	5.668.471,00			24.820.834,00
269	-- Трошоци за вработените (270+271+272+273+274)	72.827.717,00			79.478.369,00
270	-- Плати и надоместоци	41.776.282,00			45.074.231,00
271	-- Трошоци за даноци на плати и надоместоци на плата	3.907.559,00			4.228.086,00
272	-- Придонеси од задолжително социјално осигурување	17.766.005,00			19.173.075,00
274	-- Останати трошоци за вработените	9.377.871,00			11.002.977,00
275	-- Трошоци за услуги на физички лица кои не вршат дејност со сите давачки	21.150.948,00			27.013.089,00
276	-- Останати административни трошоци (277+278+279)	121.016.874,00			104.579.178,00
277	-- Трошоци за услуги	90.216.828,00			80.112.713,00
278	-- Материјални трошоци	5.909.591,00			6.872.101,00
279	-- Трошоци за резервирања и останати трошоци од работењето	24.890.455,00			17.594.364,00
280	-- VI. ТРОШОЦИ ОД ВЛОЖУВАЊА (281+287)	10.901.410,00			14.391.592,00

287	-- Расходи од останати вложувања (288+289+290+291+294+295)	10.901.410,00			14.391.592,00
288	-- Расходи за камати	4.290,00			15.527,00
289	-- Расходи за курсни разлики	2.154.691,00			5.518.563,00
290	-- Нереализирани загуби од сведување на објективна вредност на вложувања	8.742.429,00			8.857.502,00
298	-- VII. ОСТАНАТИ ОСИГУРИТЕЛНО-ТЕХНИЧКИ ТРОШОЦИ, НАМАЛЕНИ ЗА РЕОСИГУРУВАЊЕ (299+300)	28.544.165,00			31.601.648,00
300	-- Останати осигурително технички трошоци, намалени за реосигурување	28.544.165,00			31.601.648,00
301	-- VIII. ОСТАНАТИ РАСХОДИ (302+303)	15.102.339,00			5.037.674,00
302	-- Загуби поради обезвреднување на побарувања по основ на премија за осигурување	12.643.028,00			-161.390,00
303	-- Останати финансиски и други расходи	2.459.311,00			5.199.064,00
306	-- Добивка за деловната година (201+304) - (236+305)	113.403.627,00			168.902.031,00
310	-- Добивка пред оданочување (306+308) или (306-309)	113.403.627,00			168.902.031,00
312	-- Данок на добивка	15.602.337,00			25.335.305,00
315	-- ДОБИВКА ЗА ДЕЛОВНАТА ГОДИНА ПО ОДАНОЧУВАЊЕ (310-312+313-314)	97.801.290,00			143.566.726,00
317	-- Просечен број на вработени врз основа на часови на работа во пресметковниот период (во апсолутен износ)	204,00			207,00
318	-- Број на месеци на работење (во апсолутен износ)	12,00			12,00
319	-- ДОБИВКА/ЗАГУБА ЗА ПЕРИОДОТ	97.801.290,00			143.566.726,00
324	-- ЗАРАБОТУВАЧКА ПО АКЦИЈА	30.563,00			44.865,00
325	-- Вкупна основна заработувачка по акција	30.563,00			44.865,00
329	-- Добивка за годината	97.801.290,00			143.566.726,00
331	-- Останата сеопфатна добивка (333+335+337+339+341+343) - (334+336+338+340+342+344)				1.416.711,00
332	-- Останата сеопфатна загуба (334+336+338+340+342+344) - (333+335+337+339+341+343)	2.180.508,00			
335	-- Добивки од повторно мерење на финансиски средства расположиви за продажба				1.416.711,00
336	-- Загуби од повторно мерење на финансиски средства расположиви за продажба	2.180.508,00			
346	-- Нето останата сеопфатна добивка (331-345)				1.416.711,00
347	-- Нето останата сеопфатна загуба (345-331) или (332+345)	2.180.508,00			
348	-- Вкупна сеопфатна добивка за годината (329+346) или (346-330)	95.620.782,00			144.983.437,00
349	-- Сеопфатна добивка која им припаѓа на имателите на акции на матичното друштво	95.620.782,00			144.983.437,00

Државна евиденција

Ознака за	Опис	Претходна	Бруто за	Исправка	Нето за
-----------	------	-----------	----------	----------	---------

АОП		година	тековна година	на вредноста за тековна година	тековна година
609	-- Набавна вредност на софтвер со лиценца	26.328.695,00			31.865.833,00
611	-- Акумулирана амортизација на софтвер со лиценца	24.227.380,00			26.346.741,00
612	-- Сегашна вредност на софтвер со лиценца (< или = АОП 003 од БС)	2.101.315,00			5.519.092,00
625	-- Набавна вредност на градежни објекти				52.953.538,00
626	-- Вредносно усогласување (обезвреднување) на градежни објекти				16.940.780,00
627	-- Акумулирана амортизација на градежни објекти				36.012.758,00
629	-- Набавна вредност на постројки и опрема	22.231.869,00			23.181.847,00
630	-- Акумулирана амортизација на постројки и опрема	16.772.725,00			16.392.414,00
632	-- Сегашна вредност на постројки и опрема(< = АОП 008 од БС)	5.459.144,00			6.789.433,00
633	-- Набавна вредност на информациска и телекомуникациска опрема	417.514,00			430.682,00
635	-- Акумулирана амортизација на информациска и телекомуникациска опрема	379.028,00			411.807,00
636	-- Сегашна вредност на информациска и телекомуникациска опрема(< = АОП 008 од БС)	38.486,00			18.875,00
637	-- Набавна вредност на компјутерска опрема	28.235.994,00			31.562.138,00
639	-- Акумулирана амортизација на компјутерска опрема	21.732.092,00			22.296.206,00
640	-- Сегашна вредност на компјутерска опрема(< = АОП 008 од БС)	6.503.902,00			9.265.932,00
645	-- Оригинални уметнички и литературни дела	836.363,00			836.363,00
655	-- Останати вложувања(< или = АОП 020 од БС)	14.283.117,00			14.342.455,00
656	-- Краткорочни депозити(< или = АОП 036 од БС)	159.690.625,00			46.593.524,00
657	-- Долгорочни депозити(< или = АОП 036 од БС)	275.675.511,00			314.338.515,00
670	-- Побарувања од купувачи(< или = АОП 061 од БС)	2.063.479,00			1.616.537,00
671	-- Парични средства во банка и во благајна(< или = АОП 062 од БС)	14.087.648,00			34.667.884,00
682	-- Обврски спрема добавувачи(< или = АОП 110 од БС)	7.521.954,00			9.031.285,00
683	-- Приходи по основ на провизија од реосигурување и учество во добивка(< или = АОП 234 од БУ)	61.022.050,00			74.095.720,00
684	-- Трошоци од услуги на физички лица кои не вршат дејност(= АОП 275 од БУ)	21.150.948,00			27.013.089,00
685	-- Трошоци за наемнини(< или = АОП 277 од БУ)	20.772.730,00			2.306.511,00
686	-- Трошоци за банкарски услуги(< или = АОП 277 од БУ)	5.745.074,00			5.122.997,00
687	-- Трошоци за премии за осигурување(< или = АОП 277 од БУ)	9.041.363,00			9.663.874,00

688	-- Трошоци телекомуникациски и транспортни услуги(< или = АОП 277 од БУ)	7.540.507,00			6.941.706,00
689	-- Трошоци за услуги за одржување(< или = АОП 277 од БУ)	13.085.223,00			17.747.652,00
690	-- Трошоци за маркетинг, репрезентација, спонзорства и даноци(< или = АОП 277 од БУ)	23.696.083,00			26.608.080,00
691	-- Трошоци за останати услуги(< или = АОП 277 од БУ)	10.335.848,00			
693	-- Трошоци за канцелариски и потрошен материјал (< или = АОП 278 од БУ)	1.346.341,00			1.333.016,00
694	-- Трошоци за комунални услуги (струја, вода и сл.) (< или = АОП 278 од БУ)	3.505.599,00			4.402.875,00
695	-- Трошоци за печатење обрасци (< или = АОП 264 од БУ)	3.188.452,00			2.655.611,00
697	-- Трошоци за весници и списанија (< или = АОП 278 од БУ)	211.099,00			118.627,00
698	-- Отпис на ситен инвентар (< или = АОП 278 од БУ)	1.400,00			
699	-- Трошоци за потрошено гориво (< или = АОП 278 од БУ)	470.883,00			401.436,00
700	-- Останати материјални трошоци (< или = АОП 278 од БУ)	292.582,00			322.788,00
701	-- Трошоци за резервирања(< или = АОП 279 од БУ)	9.499.493,00			1.639.777,00
702	-- Трошоци за придонеси и членарина (< или = АОП 279 од БУ)	456.209,00			434.668,00
703	-- Трошоци по основ на надоместоци за службени патувања и патни трошоци(< или = АОП 279 од БУ)	12.314.017,00			12.657.927,00
705	-- Трошоци за стручно усовршување(< или = АОП 279 од БУ)	1.468.435,00			1.885.198,00
707	-- Трошоци за ревизија(< или = АОП 279 од БУ)	943.333,00			1.091.186,00
709	-- Трошоци за даноци и придонеси(< или = АОП 279 од БУ)	24.890.455,00			17.594.364,00
710	-- Останати трошоци од работењето(< или = АОП 279 од БУ)	140.560,00			142.108,00
711	-- Исплатени дивиденди	30.000.000,00			30.000.000,00
712	-- Просечен број на вработени врз основа на состојбата на крајот на месецот	204,00			207,00

Структура на приходи по дејности

Ознака за АОП	Опис	Претходна година	Бруто за тековна година	Исправка на вредноста за тековна година	Нето за тековна година
4493	- 65.120 - Неживотно осигурување				1.290.324.154,00

Потпишано од:

Biljana Popovska

CN=KIBSTrust Issuing Qsig CA G2,
OID.2.5.4.97=NTRMK-5529581, OU=KIBSTrust

Services, O=KIBS AD Skopje, C=MK
KIBSTrust Issuing Qsig CA G2

Изјавувам, под морална, материјална и кривична одговорност, дека податоците во годишната сметка се точни и вистинити.

Податоците од годишната сметка се во постапка на доставување, која ќе заврши со одлука (одобрување/одбивање) од страна на Централниот Регистар.

Еуролинк Осигурување А.Д., Скопје

Прилози

Со состојба на и за годината што завршува на 31 декември 2025 година

Прилог 2 – Годишен извештај

ГОДИШЕН ИЗВЕШТАЈ

За работењето на ЕУРОЛИНК Осигурување АД Скопје за 2025 година

Скопје, февруари 2026

ОСНОВАЊЕ И АКЦИОНЕРСКИ КАПИТАЛ	4
КОРПОРАТИВНО УПРАВУВАЊЕ.....	5
ОРГАНИЗАЦИОНА СТРУКТУРА И СТРУКТУРА НА ДЕЛОВНА МРЕЖА	7
ВРАБОТЕНИ И РАЗВОЈ НА КАДАРОТ.....	9
МАРКЕТИНГ, ОДНОСИ СО ЈАВНОСТ И ОПШТЕСТВЕНА ОДГОВОРНОСТ	17
ПОДАТОЦИ ЗА ОВЛАСТЕН НАДВОРЕШЕН РЕВИЗОР	22
КЛАСИ НА ОСИГУРУВАЊЕ.....	22
ЕКОНОМСКО ОПКРУЖУВАЊЕ	23
ДЕЛОВНА ПОЛИТИКА	30
АНАЛИЗА НА РАБОТЕЊЕТО НА ДРУШТВОТО	31
Активности на Друштвото	31
Продажба	33
Наплата на побарувања.....	36
Реосигурување	43
Штети	44
Информатичка надградба	46
План и статус на усогласување на Друштвото со барањата на МСФИ 17 и 9 (стандарди кои се објавени, а сеуште не се во примена)	47
АНАЛИЗА НА ФИНАНСИСКИОТ РЕЗУЛТАТ	48
<i>Нето приходи од премија</i>	48
<i>Приходи од вложувања</i>	48
<i>Останати осигурително технички приходи</i>	51
<i>Останати приходи</i>	51
<i>Штети.....</i>	52
<i>Трошоци за бонуси и попусти.....</i>	53
<i>Трошоци за спроведување на осигурувањето</i>	53
<i>Трошоци за органите на управување</i>	56
<i>Останати осигурително технички трошоци.....</i>	56
<i>Вредносно усогласување на побарувања од премија.....</i>	57
<i>Останати расходи вклучувајќи и вредносно усогласување.....</i>	57
<i>Добивка.....</i>	58
АНАЛИЗА НА ФИНАНСИСКАТА СОСТОЈБА.....	59
<i>Вложувања.....</i>	59
<i>Бруто технички резерви по основ на реосигурување</i>	62
<i>Побарувања</i>	62
<i>Останати средства.....</i>	63
<i>Активни временски разграничувања</i>	63

<i>Капитал и резерви</i>	64
<i>Бруто технички резерви</i>	65
<i>Одложени и тековни даночни обврски</i>	66
<i>Обврски</i>	66
<i>Пасивни временски разграничувања</i>	67
УПРАВУВАЊЕ СО РИЗИК	67
Управување со капиталот и маргина на солвентност	68
Резерви на Друштвото	68
Вложување на средствата кои ги покриваат техничките резерви	69
Управување со ризикот од осигурување и финансиски ризик	70
Управување со капиталот	74
П Р И Л О З И	75
Прилог 1. БУ: Биланс на успех	76
Прилог 2. БС: Биланс на состојба	80
Прилог 3. Потребно ниво на маргина на солвентност	84
Прилог 4. Пресметка на капиталот.....	85
Прилог 5. Вложувања на средствата кои ги покриваат техничките резерви	86
Прилог 6. Акциски план за имплементација на МСФИ 17 – Договори за осигурување	87

ОСНОВАЊЕ И АКЦИОНЕРСКИ КАПИТАЛ

Акционерското Друштво за осигурување ЕУРОЛИНК Скопје е основано на 21.11.2002 година со впишување во трговскиот регистар под Т.рег. бр. 4805/2002. Друштвото е регистрирано со седиште во Скопје на ул. „Пиринска“ број 23.

Главна дејност на Друштвото е осигурување имот - 66.01/2, со тоа што Друштвото е регистрирано за:

- Група 65.1 Осигурување
- Класа 65.12 Неживотно осигурување

Друштвото е основано со странски капитал од 4 странски правни лица - акционери со основна главнина од 3.200.000 Евра поделена на 3.200 обични акции, со номинална вредност од 1.000 евра по акција. Во февруари 2009 година извршена е промена во сопственичката структура на Друштвото, така што еден од акционерите, Gofi – Group of Finance and Investment од Швајцарија, се стекна со 100% сопственост на акциите на Друштвото. Како резултат на извршената промена во сопственичката структура, Друштвото се трансформираше во Акционерско друштво со еден акционер, без промени во основната главнина и бројот на издадени акции.

Во март 2020 година дојде до промена на сопственичката структура на Друштвото. Имено, Grazer Wechselseitige Versicherung Aktiengesellschaft со седиште на ул. Herrngasse бр.18-20, 8010 Грац, Република Австрија, стана сопственик на 100% од акциите на Друштвото, со што стана нов единствен акционер. Со тоа, ЕУРОЛИНК Осигурување станува дел од големо меѓународно осигурително семејство. Grazer Wechselseitige Versicherung Aktiengesellschaft е основана во 1828 година. Групацијата со речиси 200 години традиција сега е меѓународна компанија која ги обединува осигурителните компании, банките и недвижниот имот под својот чадор, сите развиени од почетната компанија за осигурување од пожари. Подружниците во тринаесет земји од Централна, Источна и Југоисточна Европа ја одразуваат меѓународната ориентација на компанијата. Групацијата со преку 12 милијарди евра вкупни средства и 1,7 милијарди евра вкупен капитал, сега вработува над 5.000 луѓе и опслужува повеќе од 2,6 милиони клиенти во 13 земји од Централна, Источна и Југоисточна Европа.

КОРПОРАТИВНО УПРАВУВАЊЕ

Друштвото и во деловната 2025 година продолжи да ги следи веќе воспоставените добри практики на корпоративното управување, како неизоставен дел од деловната стратегија за работење на Друштвото.

Еден од клучните елементи на корпоративното управување е јасно дефинираната организациска структура на Друштвото, која своето работење го базира на темелите на транспарентност и достапност кон сите заинтересирани страни, што придонесува кон зголемување на довербата во принципите на работење и определбата за фер пристап кон вработените, пазарот и пошироката јавност. Во текот на 2025 година, Друштвото продолжи да ја одржува воспоставената корпоративна култура па во духот на доброто корпоративно управување, во текот на 2025 година се усвоија нови интерни акти со цел законско усогласување со прописите од областа на осигурувањето (осигурување и реосигурување), но и од други области (пр. професионална комуникација), како и изменување и дополнување на постоечки интерни акти од различен делокруг на работење, а чие изменување произлезе од деловните процеси што се одвиваат во Друштвото.

Во текот на 2025 година органите на управување во Друштвото спроведуваа активности во рамки на своите надлежности утврдени во законите и Статутот на Друштвото, обезбедувајќи гарантирање на правата и интересите на единствениот акционер, редовна и ефикасна контрола и ревизија, независност, објективност и транспарентност во своето работењето како и во работењето на лицата со посебни овластување и секторските директори, почитување на законите и етичките стандарди, како начела на доброто корпоративно управување.

Собранието на акционери, во текот на 2025 година одржа една редовна седница. Седницата на Собранието одржана на 26.03.2025 година претставуваше редовно Годишно Собрание на кое акционерот на Друштвото ги разгледа и усвои ревидираните финансиски извештаи и Годишната сметка на Друштвото за 2024 година, ги разгледа и усвои сите годишни извештаи и предложени материјали, ја одобри работата на Надзорниот и Управниот одбор за 2024 година, донесе одлука за распоредување на добивката по Годишната сметка за деловната 2024 година, донесе одлука за исплата на дивиденда од добивката остварена во 2024 година, донесе одлука за прераспоредување на реинвестирана добивка од 2019 година во нераспределена добивка од 2019 година, донесе одлука за прераспоредување на

неискористена реинвестираната добивка од 2023 година во нераспределена добивка од 2023 година, го разгледа и усвои Годишниот извештај на внатрешната ревизија за деловната 2024 година, назначи ревизорско друштво за спроведување на надворешната ревизија на финансиските извештаи и годишната сметка на Друштвото за 2025 година и ја одобри работата на членовите на Управниот одбор и Надзорниот одбор за деловната 2024 година.

Покрај ова, Собранието на акционери на истата седница ги избра м-р Клаус Шајтегел и Д.р Отмар Едерер за членови на Надзорниот одбор на Друштвото со мандат од пет (5) години започнувајќи од 12.06.2025 година.

Надзорниот одбор на Друштвото во текот на 2025 година одржа осум седници. На своите седници, членовите на Надзорниот одбор расправаа за значајни прашања од делокругот на работењето на Друштвото и донесоа низа одлуки од својот делокруг на работење. Како една од позначајните активности на Надзорниот одбор на Друштвото беше донесување Одлука за избор на Претседател на Надзорниот одбор . Оваа активност беше спроведена на 77 - та седница на Надзорниот одбор одржана на ден 26.03.2025 година.

Надзорниот одбор се состои од три (3) члена во состав како што следи:

- М-р Клаус Шајтегел – Претседател на Надзорниот одбор
- М-р. д-р Отмар Едерер – независен член на Надзорниот одбор
- М-р Георг Шнајдер – член на Надзорниот одбор

Управниот одбор на Друштвото во текот на 2025 година континуирано ги извршуваше своите активности согласно со Законот за супервизија на осигурувањето, Статутот на Друштвото и останатите општи и посебни акти на Друштвото. Управниот одбор изврши контрола над ризиците од работењето на Друштвото, презема соодветни мерки за управување со тие ризици и обезбеди Друштвото да работи во согласност со интерните и законските пропишаните правила. Во текот на извештајниот период Управниот одбор одржа 24 седници на кои беа усвоени низа одлуки во однос на работењето на Друштвото и следењето на резултатите на Друштвото, како и развојот на пазарот.

Донесени се одлуки во врска со повеќе сегменти од работењето на Друштвото различни стратегии, политики, правилници, упатства за работа, правила, процедури, програми - поврзани со плановите за работа, управувањето со ризици, планираното реосигурување, спроведување на ревизијата, деловниот континуитет на Друштвото, вложувањето на средствата во капиталот, условите и тарифите за осигурување,

работењето со штетите, останатото секојдневното работење и др. Во овој контекст, Управниот одбор на својата 185-та седница одржана на 22.07.2025 година усвои Посебни услови за осигурување при снабдување со електрична енергија заедно со Тарифа на премии за осигурување при снабдување со електрична енергија, што претставува новина на македонскиот осигурителен пазар. Ваквата активност претставуваше вовед во заеднички настап и дејствување на Друштвото и еден од снабдувачите со електрична енергија страни во Република Северна Македонија на пазарите за осигурување и електрична енергија со цел остварување меѓусебна соработка и помагање во пласирање на производите и услугите на договорните страни на пазарот.

Управниот одбор се состои од пет (5) члена со посебни овластувања. Претседателот на Управниот одбор ги надгледува и раководи со сите области на работење, додека останатите четворица членови се вработени како раководители на сектори. Составот на Управниот одбор е како што следува:

- М-р. Марија Томеска, МВА, Претседател на Управниот одбор
- Г-дин Херман Зип, Заменик претседател на Управниот одбор
- Г-ѓа Ирена Велкоска Спировска, член на Управниот одбор
- Д-р. Маја Богдановска Стојаноска, член на Управниот одбор
- М-р. Цветко Делев, член на Управниот одбор

ОРГАНИЗАЦИОНА СТРУКТУРА И СТРУКТУРА НА ДЕЛОВНА МРЕЖА

Организациони делови на Друштвото се Сектори и тоа:

- Сектор за финансии;
- Сектор за сметководство;
- Сектор за правни работи и усогласување со закони;
- Сектор човечки ресурси;
- Сектор за маркетинг и односи со јавност;
- Сектор за информатика;
- Сектор за осигурување и реосигурување;
- Сектор за продажба;
- Сектор за процена и ликвидација на штети;
- Овластен Актуар;
- Интерна ревизија,
- Супервизор за штети, и
- Оддел за управување со ризици.

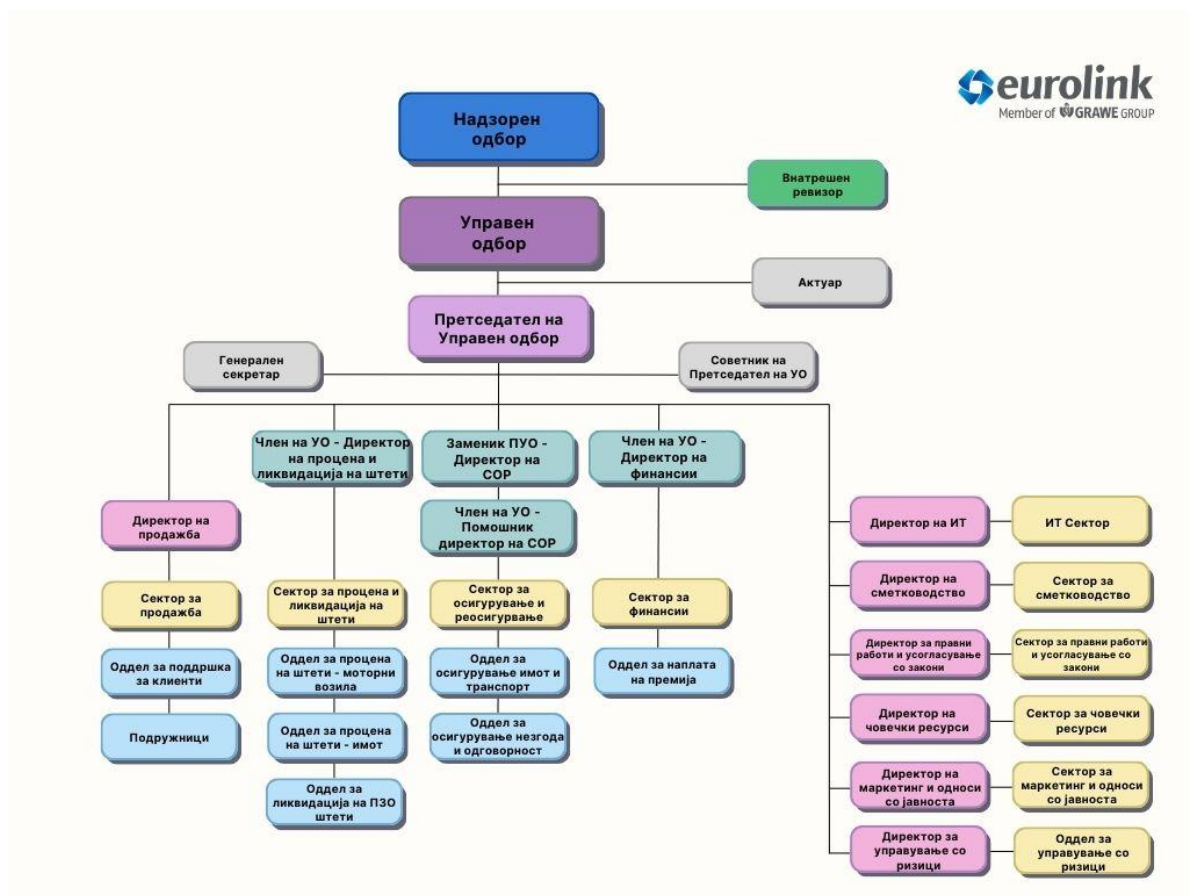
Во рамки на Секторот за финансии е Оддел за наплата.

Во рамки на Секторот за продажба е Оддел за поддршка на клиенти.

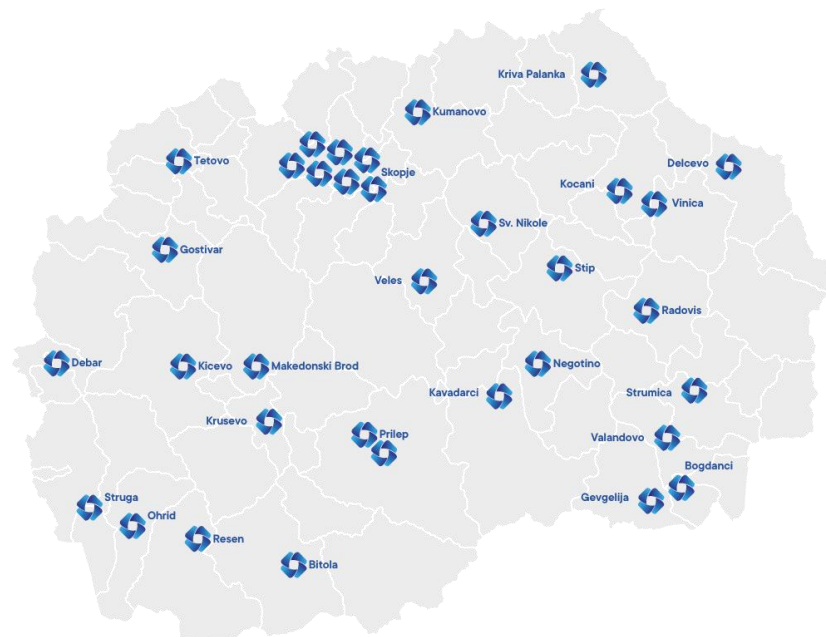
Во рамки на Секторот за осигурување и реосигурување се Оддел за осигурување имот и транспорт и Оддел за осигурување незгода и одговорност.

Во рамки на Секторот за процена и ликвидација на штети се Оддел за процена на имотни штети и Оддел за процена на штети на моторни возила и Оддел за ликвидација на ПЗО штети.

Следува органограм на организационата структура на Друштвото.



На 31.12.2025 година Друштвото е регистрирано со 41 деловна единица.



ВРАБОТЕНИ И РАЗВОЈ НА КАДАРОТ

Во текот на 2025 година, согласно со Планот за работа и потребите на Друштвото, континуирано се реализираше кадровско доекипирање на деловните единици на Друштвото.

Бројот на вработените заклучно со 31.12.2025 година изнесува 206 редовно вработени а од аспект на структурата по стручна спрема, 111 вработени се со висока стручна спрема, 1 - доктор на науки, 10 - магистри на науки и 80 со средна стручна спрема и 4 со ниско образование.

РЕГРУТАЦИЈА И СЕЛЕКЦИЈА

Се продолжува со комбинирање на интерни ресурси и екстерни канали и платформи во процесот на регрутација на кандидати за работа. Селекцијата се врши во соработка со надлежен претпоставен и Сектор за човечки ресурси.

Конкурсите за работа се дистрибуираат и до вработените во Друштвото за тие да предложат најсоодветни кандидати и предвидена е награда за добра препорака доколку кандидатот се вработи и работи во Еуролинк најмалку 6 месеци.

Секторот за човечки ресурси ги разгледува пристигнатите апликации, креира иницијална листа на кандидати за интервју, и со надлежен директор започнува процесот на селекција.

Процесот на селекција се врши интерно, во неколку чекори:

- Интервју за работа и креирање кратка листа
- Тестирање преку реални работни задачи и ситуации
- Тест за личност за повисоки работни позиции
- Второ интервју со кандидати во најтесен круг
- Одбирање и вработување на кандидатот.

Процесот за регрутација во продажба се зајакна со нови активности и соработка со високообразовните институции во земјата со цел вработување на студенти за продажба на осигурување. За таа цел склучени се меморандуми за соработка со факултети, организирани се инфо сесии пред студентите, одржан е отворен ден на кариера во компанијата и завршен процес на селекција на првиот тим: Студентски Хаб. Одбраните кандидати започнаа со работа во февруари 2026 година.

РАЗВОЈНИ АКТИВНОСТИ ЗА НОВИ ВРАБОТЕНИ

СЕКТОР ЗА ПРОДАЖБА - КОНСУЛТАНТИ НА ОБУКА

Во текот на 2025 година започнаа со работа 20 нови консултанти кои добија обука на работното место и менторство од страна на менаџерите според Планот за работа со нови консултанти. 6 од новите вработени во секторот за продажба беа регрутирани од страна на мултидисциплинарниот тим за регрутација во секторот за продажба. Овие консултанти поминаат обуки за продукти и се стекнаа со основни познавања за доми комплет, ао и зк, патничко и приватно здравствено осигурување како и со вештини за комуникација со клиенти.

Со новите консултанти на дневна основа се реализираа контролни телефонски јавувања, теренски активности и обуки од страна на менаџерите на подружници како и поддршка од регионалните координатори и помошникот директор во Секторот за продажба.

АДМИНИСТРАТИВНИ СЕКТОРИ

Во 2025 година Еуролинк се зајакна со нов кадар во административните сектори и тоа со 1 во Секторот за осигурување и реосигурување, 2-ца во Сектор за процена и ликвидација на штети, 1 во Сектор за финансии, 1 во Сектор за сметководство, 2-ца во Сектор за правни работи и усогласување со закони, 1 во Сектор за човечки ресурси и 1 во Центар за поддршка на клиенти “Еуролинк 24”.

ОНЛАЈН ЦЕНТАР ЗА КАРИЕРА

Страната за кариера е активна и сите огласи за вработување во 2025 година се поставени на истата. Паралелно со огласите се постираат и објави на социјални медиуми кои се поврзани со оваа страна. На овој начин, транспарентно се комуницираат

процесот на селекција, корпоративните вредности, бенефитите и атмосферата во компанијата со заинтересираните кандидати. да се информираат за

Овозможени се следните содржини:

- Претставување на компанијата и вредностите на тимот
- Видео порака за добредојде
- Перспективи за вработување и активни огласи
- Тестемонијали од вработени и видео изјави
- Можности за контакт и да се закаже информативен состанок
- Совети за успешно креирање ЦВ, подготовка за интервју и сл.

ПЕРСОНАЛИЗИРАН ПРИРАЧНИК ЗА НОВИ ВРАБОТЕНИ

Прирачникот за нови вработени е дел од онбординг процесот и е иницијален чекор за запознавање на новите колеги со правилата, бенефитите и организациската култура во Еуролинк. Прирачникот е поставен на Интранет страната и се дистрибуира до секој нов вработен во Еуролинк на прв ден од вработувањето.

ЕВАЛУАЦИЈА – АЛАТКА ЗА УНАПРЕДУВАЊЕ НА ВРАБОТЕНИТЕ

ЕВАЛУАЦИЈА НА МЕНАџЕРИ НА ПОДРУЖНИЦИ

Во 2025 година се продолжи со полугодишна евалуација на менаџери на подружници. Образецот е ревидиран и се оценуваат 5 клучни компоненти од нивното работење: план за работа, план за имот, обнова, продажба од ЦРМ прилики, профитабилност. Нови клучни индикатори на перформанса се планот за имот како акцентирање на важноста на улогата на менаџерите во успешно реализирање на Стратегијата за имот во пракса, продажба од ЦРМ прилики преку која се оценува нивниот придонес во мотивирање на тимовите да реализираат продажби од приликите зададени и лични и профитабилност за да развијат свесност за активностите кои придонесуваат за подобра профитабилност на нивните продажни тимови.

Покрај КПИ во евалуацијата се оценуваат следните компетенции:

- Развој на членовите во тимот
- Менаџирање со продажен тим
- Организациски вештини
- Градење односи со клиенти
- Техники за продажба

Реализирани се 2 полугодишни евалуации.

ЕВАЛУАЦИЈА НА КОНСУЛТАНТИ/ЕКСПЕРТИ

Во 2025 година спроведени се 4 евалуации за експерти и консултанти.

Менаџерите на подружници квартално ги оценуваат своите вработени за: реализација на план и обнова, нови осигурување и продажни акции, ЦРМ, теренска активност и даваат насоки во планот за развој.

КВАРТАЛНО СЛЕДЕЊЕ НА РАБОТЕЊЕТО НА КОНСУЛТАНТИ/ЕКСПЕРТИ

Секој квартал се праќаат писмени известувања на консултанти – почетници и консултанти во продажба со цел да бидат известени за последиците од подостварување на планот за работа.

Оваа активност има мотивациска компонента за менаџерот и вработениот а воедно потсетува на последиците од подостварување на планот за работа.

ПРОГРАМИ ЗА РАЗВОЈ И НАГРАДУВАЊЕ

ПРОГРАМА ЗА КОНТИНУИРАНО НАГРАДУВАЊЕ НА ВРАБОТЕНИ ВО ПРОДАЖБА

Програмата за континуирано наградување во продажба предвидува активности кои имаат за цел да ги истакнат и наградат најдобрите и да ја мотивираат продажната мрежа за подобри резултати.

Се избираат:

- Консултант и експерт на месецот
- Менаџер на подружница на полугодие
- Консултанти и експерти на годината
- Менаџер на подружница на годината
- Подружница на годината во продажба на имотни осигурувања

Како и секоја година, и оваа спроведовме анкета меѓу сите вработени за да гласаат за колегите од администрација во 6 категории:

- Мајстор за технологија
- Канцелариски оптимист
- Шампион за соработка
- Гуру за клиенти
- Решавач на проблеми
- Мајстор на креативноста
- Беа изгласани 6 колеги од административни сектори.

Признанијата за продажба и администрација за 2025 беа доделени на продажната конференција во јануари 2026 година.

ПРОГРАМА ЗА НАТПРЕВАРИ И ПАТУВАЊА

Програмата “Учиме од најдобрите” во фокус ги става новите осигурувања и предвидува два полугодишни натпревари. Во натпреварот влегуваат сите продукти продажба во период од 6 месеци освен осигурување од автодговорност АО и ЗК, патничко осигурување и индивидуално осигурување од незгода на студенти.

Во секој натпревар се бираат најдобрите 9 продавачи и 2-ца вработени од административните сектори.

Во 2025 година се реализираше едно тим билдинг патување во Белград каде 11 колеги уживаа во убавините на градот и имаа можност меѓусебно да ги споделат своите продажни практики.

АКТИВНОСТИ ВО ПРОЦЕСОТ НА УПРАВУВАЊЕ СО ПРОДАЖНАТА СИЛА

ПРОДАЖНА КОНФЕРЕНЦИЈА

Првата конференција во годината е посветена на секторот за продажба бидејќи е клучно секој вработен во овој сектор да ги знае новините во новата година:

- Очекувања и стратегија
- Анализа на пазарот за осигурување
- Продажни планови
- Стратегија во пракса-Новини во понудата
- План и бенефити од продажни акции
- Поддршка со ЦРМ прилики
- Натпревари и континуирано наградување

На конференцијата на 14.01.2025 присуствуваа сите вработени од секторот за продажба, менаџмент тимот и голем дел од вработените од административните сектори.

КЛУЧНИ ДОКУМЕНТИ

Заради поголема структура и ред во работните активности на вработените во секторот за продажба постоечките алатки се унапредуваат секоја година за поголема организација, продуктивност и отворен дијалог во тимовите. Секторот за продажба работи по насоките дадени во:

- Прирачник за успешни менаџери на подружници
- Прирачник за успешни консултанти/експерти
- План на активности за продажба на имотно осигурување со правни лица
- План на активности за продажба на животно осигурување

- План на активности за работа со правни субјекти
- Агенда за утрински состанок и дневни активности за менаџер на подружници
- Агенда за посета од страна на контролниот тим
- Агенда и извештај од контролна посета за тимот за контрола
- Обрасци за евалуација
- План за контролни посети
- План за комуникација – акции, натпревари, имот.

ТРЕНИНГ И ОБУКА НА ВРАБОТЕНИТЕ

ЕКСТЕРНИ ОБУКИ

ОБУКА ЗА ПОДГОТОВКА ЗА НОВ ПРОДАЖЕН ПРИСТАП

Во јуни и септември беа реализирани 2 дена обука за сите вработени во секторот за продажба на тема:

Ден 1: Прифаќање на промени и лична мотивација со работа на откривање на лични мотиватори и демотиватори

Ден 2: Градење ефективни тимови и тимска соработка

Содржините од првиот ден обука беа исти за менаџерите и консултантите и експертите. Се работеше на:

- Индивидуални и организациски промени
- Разбирање на отпор кон промени
- Стратегии за справување со стрес и неизвесност
- Поставување лични цели во согласност со лични мотиватори и демотиватори

Содржините од вториот ден обука беа исти за менаџерите и консултантите и експертите. Се работеше на:

Индивидуални и организациски промени

- Разбирање на отпор кон промени
- Стратегии за справување со стрес и неизвесност
- Поставување лични цели во согласност со лични мотиватори и демотиватори

АКАДЕМИЈА ЗА МЕНАџЕРИ НА ПОДРУЖНИЦИ “Lead & Succeed”

Се отпочна со серијал обуки во рамки на за менаџери на подружници.

Во 2025 се реализираа три обуки:

- Управување со промени и улогата на средниот менаџмент
- Лидерство и мотивација на вработени
- Ефективни состаноци и фидбек кон вработени

Дел од колегите од администрација присуствуваа на Сорс Академија за осигурување во Белград и на конференции организирани од Здружение на правници, Асоцијација за човечки ресурси.

ИНТЕРНИ ОБУКИ

ВЕБЕКС ОБУКИ

Во 2025 година се одржаа вебекс обуки за продажната мрежа за:

- Вебекс за промени во клучни продукти во 2025 година
- Вебекс за обука за имотно осигурување
- Вебекс за ефикасна комуникација на социјални мрежи
- Вебекс за успешно менаџирање со продажен тим
- Вебекс за имотно осигурување
- Вебекс за претставување на корпоративни материјали за клиенти
- Вебекс за новата платформа Еуролинк360
- Вебекс за процесот на обештетување
- Вебекс за процес на обештетување при елементарни непогоди
- Вебекс за најава на неделни продажни активности
- Вебекс за нов образец на евалуација на менаџери на подружници
- Вебекс за продажба – соопштување на новини

РАБОТИЛНИЦА ЗА НОВИ ВРАБОТЕНИ ВО СЕКТОР ЗА ПРОДАЖБА

Во период март и април се одржа неколку дневна работилница за нови вработени во секторот за продажба организирана од регионални координатори во секторот за продажба и вработени во секторот за осигурување и реосигурување.

На обуката вработените во детали се запознаа со продуктите, продажниот пристап и како да креираат база во ЦРМ и телефонско закажување на состаноци со клиенти.

ОБУКА ЗА БЕЗБЕДНОСТ НА ИНФОРМАЦИСКИ СИСТЕМИ

Во 2025 година, сите вработени учествуваа и успешно комплетираа обука за заштита на ИТ системи која според Правилникот за минимални стандарди на информациона системи за осигурителни друштва од АСО е задолжителна за сите вработени во осигурителни друштва. Оваа година ги следеа и успешно положија тест за проверка на знаење на три теми: Заштита на лични податоци, Дигитални закани и Сајбер насилство.

ГОДИШЕН СЕМИНАР

Во април 2025 година во Р. Грција се организираше годишниот семинар за сите вработени во Еуролинк.

Колегите ги следеа следните теми:

- Актуелни теми, планови и резултати
- Стратегија – Имотот вреди повеќе со Еуролинк – резултати и планови
- Клучни цели на секторите
- Еуролинк360 – стратегија и перформанси
- Резултати од тимот за регрутација
- Нов мултидисциплинарен тим

Беа реализирани тим билдинг активности и забава.

ИНТЕРНА И ЕКСТЕРНА КОМУНИКАЦИЈА

МЕСЕЧЕН БРИФ

Во 2025 година се продолжи праксата на одржување на месечни хибридни состаноци за сите вработени наречени Еуролинк Бриф. Централата и скопските подружници во компанијата се присутни во живо додека подружниците надвор од Скопје се приклучуваат преку вебекс врска.

На состаноците се соопштуваат резултатите и плановите на компанијата, новини во индустријата и компанијата, се оддава признание за наградените колегите од продажба, а секој состанок завршува со афтер ворк настан.

Реализирани се 2 состаноци во 2025 година на отворено, едниот на Водно а другиот во Градскиот парк во Скопје.

ИНТЕРНА КОМУНИКАЦИЈА ЗА ИМОТНО ОСИГУРУВАЊЕ

Во 2025 година се реализираше план за комуникација со акцент на имотно осигурување и Б2Б продажба.

Во рамки на планот се објавени текстови, интервјуа, сведоштва, вебекс обраќања, вебекс обуки и сл.

Сите продуцирани материјали се објавени на Интранет страната.

ИНТЕРНА КОМУНИКАЦИЈА ЗА ПЛАТФОРМАТА ЕУРОЛИНК360

Со лансирање на новата уникатна платформа за осигурување ЕУРОЛИНК360 се воспостави план за интерна комуникација до вработените за начинот на користење, функционалностите и бенефитите за нашите клиенти.

Преку вебекси и текстови ја подигнавме свеста за важноста на оваа платформа кај клиентите и ги оспособивме вработените да бидат промотери и поддршка на клиентите при користење на истата. Реализирани се вебекси, текстови и анкета меѓу вработени. Сите материјали се објавени на Интранет страната.

ИНТРАНЕТ СТРАНА

Се продолжува со ажурирање на интранет страната со тековни активности кои ги засегаат вработените, новини, интервјуа, материјали и сл.

ЕУРОЛИНК ИНФОРМАТОР

Дистрибуирани се 12 електронски изданија на Еуролинк Информатор, месечник со кој се информираат сите вработените во Друштвото за новитети, постигнувања и сите актуелности во тековниот месец.

КОМУНИКАЦИЈА НА СОЦИЈАЛНИ МЕДИУМИ

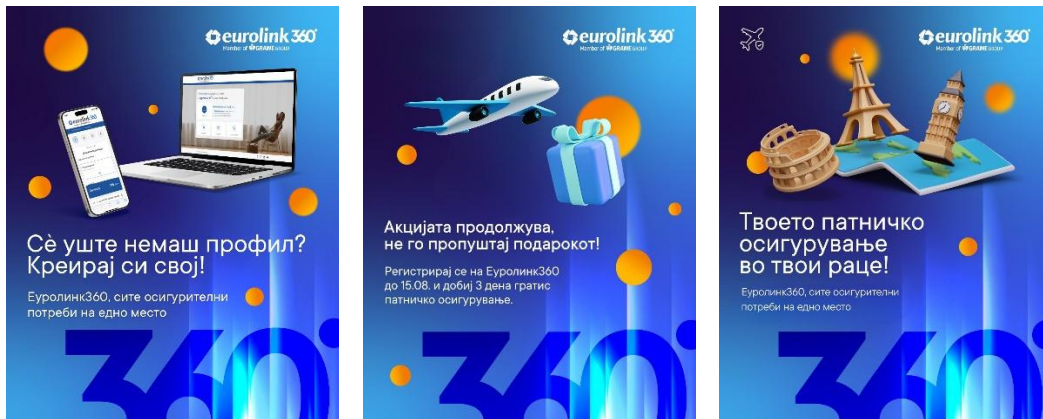
Во 2025 година реализирани се објави - сведоштва за искуствата на нашите јубилејци, вработени со 10 или 20 години искуство во компанијата.

Дополнително се објавувени сите огласи за вработување, споделени информации за настаните за вработени, семинар, тим билдинг, продажна конференција и сл. Истите се споделени во форма на постови на LinkedIn, Facebook, Instagram профилите на Еуролинк.

МАРКЕТИНГ, ОДНОСИ СО ЈАВНОСТ И ОПШТЕСТВЕНА ОДГОВОРНОСТ

Маркетинг активностите во тек на 2025 г. беа насочени кон продолжување на кампања за новата дигитална платформа Еуролинк360, промоција на клучните продукти за поддршка на продажбата и нови активности на социјалните медиуми.

Првиот квартал беше посветен на ажурирање на сите промотивни материјали (флаери, постери, брошури, копоративна презентација) и засилена промоција на платформата Еуролинк360.



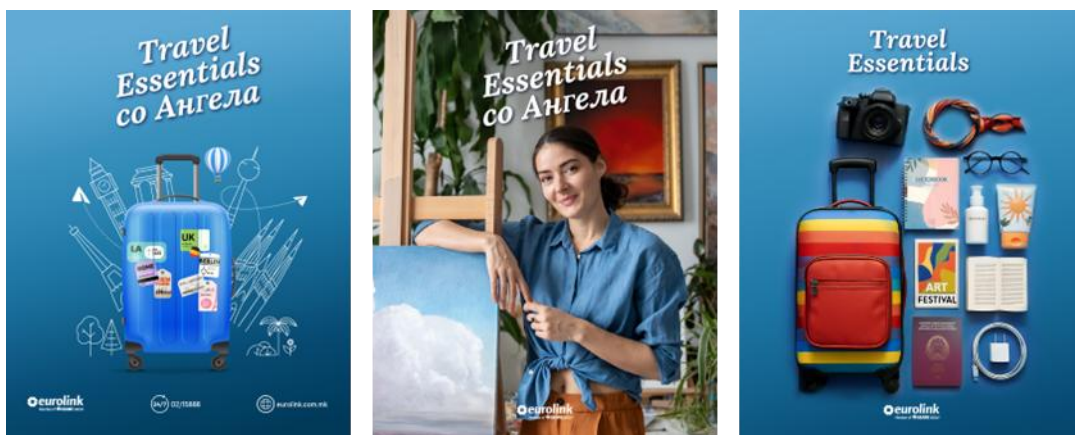
Платформата беше комуницирана преку нов имиџ спот за ТВ, радио и дигитални канали на комуникација, и нова освежена креатива за социјалните медиуми. Кампањата имаше за цел да ги комуницира главните функционалности и придобивки што ги нуди Еуролинк360 и да поттикне регистрација на клиентите.

Во вториот квартал фокусот беше на комуникација на тековни спонзорства, промоција на патничкото осигурување и кампања за регистрација на Еуролинк360:

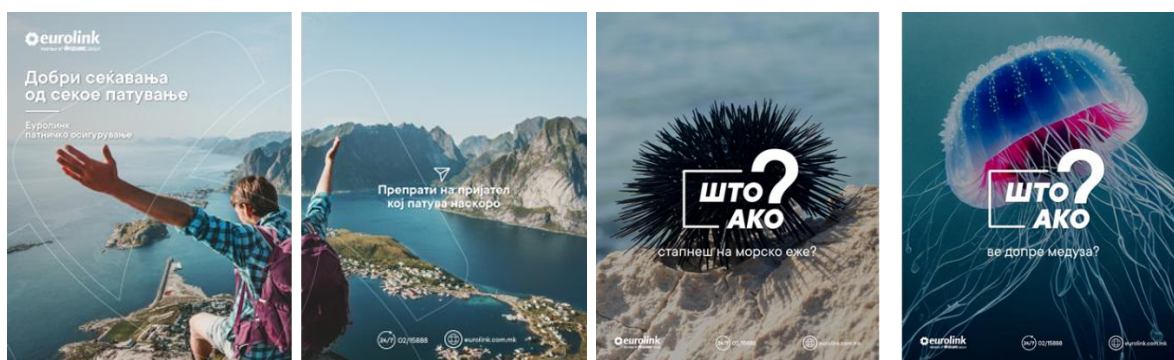
- Продолжена беше соработка со СОС Детското село, а Еуролинк осигурување беше препознаен на како еден од најзначајните институционални донатори за организацијата.



- Нова рубрика за промоција на патничко осигурување под слоганот Travel Essentials, во рамки на која различни лица и професии ја откриваат својата пакинг листа и неколку неопходни работи без кои не заминуваат на пат. Патничкото осигурување како задолжителна ставка во секоја од овие листи.



- Продолжи и дигиталната кампања за патничко осигурување под слоганот „Добри сеќавања од секое патување“, во форма на карусел и дополнување со СТА „Препрати на пријател“. Кампањата наменета за социјални медиуми и дигитални канали на комуникација траеше во тек на целата година. Дополнета беше со едукативни постови поврзани со ризици и патничко осигурување, во рубрика „Што ако?“.



- Кампањата за регистрација на Еуролинк360 имаше за цел да поттикне нови клиенти корисници на платформата и беше поврзана со продажна промоција за патничко осигурување како најпопуларен продукт за тој период.

Во **третиот и четвртиот квартал** продолживме со:

- Нова тура на имиџ кампањата за Еуролинк360, преку ТВ и радио реклама, засилена кампања за регистрација и промоција на социјалните медиуми.
- Промоции за патничко осигурување преку тестемонијали и други едукативни содржини и мини дигитална кампања со продажна промоција по повод продадени 1 милион патнички полиси.



- Нова активност во овој квартал беше Employee Generated Content каде тим вработени од различни сектори креираа содржина за социјалните медиуми. Содржината под #LifeAtEurolink комуницира дел од секојдневието на нашиот тим, како и дел од навиките, хоби и ритуали на вработените во Еуролинк.

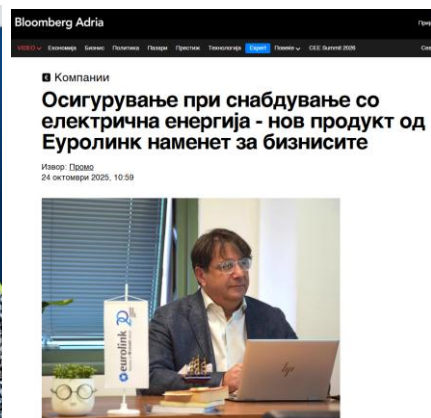


Во тек на целата 2025 година, реализиравме повеќе ПР активности, спонзорства и бевме дел од значајни деловни случувања во земјата. Дел од позначајните активности вклучуваат:

- Присуство на конференцијата Consumer Trends во организација на Bloomberg Adria и учество на Марија Томеска, претседател на УО на

Еуролинк осигурување како говорник на панел-дискусијата на тема дигитална трансформација.

- Учество на Маја Богдановска – Стојаноска, член на УО на Еуролинк осигурување, на панел-дискусијата на тема едукација на млади возрасни за придобивките од одговорни лични финансии и осигурување во организација на Gender Equality Alliance.
- Интервју за GEA со Марија Томеска, претседател на УО на Еуролинк осигурување на тема лидерство.
- Интервју за Bloomberg Adria со Борче Попризов, директор на Сектор за продажба во Еуролинк осигурување.
- Марија Томеска, претседател на УО на Еуролинк осигурување беше главен говорник на Регионалната конференција за е-трговија. Тема: Какво лидерство бара новата дигитална и вештачка интелигенција ера, Студија на случај: „Еуролинк360“.
- Интервју со Марија Томеска, претседател на УО на Еуролинк осигурување за емисијата FinSight, објавено на каналот на порталот bankarstvo.mk.



Во текот на годината беше реализирно и учество на Еуролинк тим на повеќе локални и национални спортски настани, поддршка на неколку едукативни локални иницијативи и други активности во рамки на стратегијата за Корпоративна општествена одговорност.

ПОДАТОЦИ ЗА ОВЛАСТЕН НАДВОРЕШЕН РЕВИЗОР

Единствениот акционер на Друштвото, Grazer Wechselseitige Versicherung Aktiengesellschaft на седницата на Годишно Собрание на акционери донесе одлука со која Друштвото за ревизорски услуги Грант Торнтон Доо Скопје го назначи за овластена ревизорска куќа за спроведување на надворешната ревизија на Годишната сметка и Финансиските извештаи на Друштвото за деловната 2025 година.

Надоместоците за ревизија на законските финансиски извештаи на и за годината што завршува на 31 декември 2025 година изнесуваат од 922 илјади денари. Друштвото не користеше не-ревизорски услуги обезбедени од Грант Торнтон и фирмите членки на Грант Торнтон мрежата.

КЛАСИ НА ОСИГУРУВАЊЕ

Работите на осигурување, согласно Решенија од Министерството за финансии бр. 18-16582/6 од 11.11.2002 година и бр. 18-2491/6 од 30.03.2004 година, Друштвото ги врши во следните класи на осигурување:

1. Осигурувањето од последици на несреќен случај - незгода (вклучувајќи индустриски повреди и професионални заболувања), во случај на смрт или нарушување на здравјето поради повреда;
2. Здравствено осигурување;
3. Осигурување на моторни возила (каска);
4. Осигурување на шински возила (каска);
5. Осигурување на воздухоплови (каска);
6. Осигурување на пловни објекти (каска);
7. Осигурување на стока во превоз (карга);
8. Осигурување на имот од пожар и природни непогоди;
9. Други осигурувања на имот;
10. Осигурување од одговорност од употреба на моторни возила;
11. Осигурување од одговорност од употреба на воздухоплови;
12. Осигурување од одговорност од употреба на пловни објекти;
13. Општо осигурување од одговорност;
14. Осигурување на кредити;

15. Осигурување на гаранции;
16. Осигурување од финансиски загуби;
17. Осигурување на правна заштита;
18. Осигурување на туристичка помош.

ЕКОНОМСКО ОКРУЖУВАЊЕ

Глобалната инфлација се очекува да се намали на 4,2% во 2025 и на 3,7% во 2026, при што во развиените земји се предвидува да се намали од 2,5% во 2025 година на 2,2% во 2026 година, а во земјите во развој, од 5,3% во 2025 година на 4,7% во 2026 година. Напредокот во намалувањето на инфлацијата се разликува меѓу земјите, проекциите за инфлацијата останаа речиси непроменети, при што во САД инфлацијата забележа раст, а во многу други земји истата се намали. Глобалниот раст согласно октомврскиот извештај на ММФ, се очекува да забави од 3,3% во 2024 на 3,2% во 2025 и 3,1% во 2026 година. Ова преставува подобрување на очекувањата за раст во однос на јулскиот и априлскиот извештај од 2025 година, но во целина е за 0,2 п.п. пониско од проекциите објавени во октомври 2024 година.

Развиените земји се очекува да регистрираат раст од 1,6% во 2025 и 2026 година, при што растот во САД ќе забави на 2% во 2025 година (за разлика од остварените 2,8% во 2024 година). За земјите во развој е проектиран раст од 4,2% во 2025 и 4% во 2026 година.

Во еврозоната се очекува умерено закрепнување на растот, на 1,2% во 2025 година и на 1,1% во 2026 година. Иако се работи за подобрување во однос на април и јули, ова претставува кумулативна надолна ревизија од 0,4 п.п. во споредба со октомврскиот извештај од 2024 година. Зголемената неизвесност на повеќе фронтови и повисоките царини се главните причини за надолната ревизија. Закрепнувањето на приватната потрошувачка поради повисоките реални плати и фискалното олеснување во Германија во 2026 година обезбедуваат само делумна компензација. За Германија е проектиран раст од 0,2% во 2025 и 0,9% во 2026 година.

Во вториот квартал од 2025 економијата забрза, регистрирајќи реален раст од 3,4% на годишна основа, по растот од 3,0% во претходниот квартал. Оттука, кумулативниот економски раст во првото полугодие изнесува 3,2%. До крајот на 2025 година се очекува годишен раст од 3,4%. Притоа, растот се должи на зголемената побарувачка, во услови на зголемени бруто-инвестиции (11,7% реален полугодишен раст) и потрошувачка, додека нето-извозот има негативен придонес кон растот. Главни двигатели на растот во првото полугодие се засиленото кредитирање на корпоративниот сектор и градежниот сектор.

Согласно индексот на трошоците на живот според податоците од страна на Државниот завод за статистика, во октомври 2025 година, во однос на октомври 2024 година, ДЗС бележи зголемување од 4,5%, додека индексот на цените на мало бележи зголемување од 2,8%.

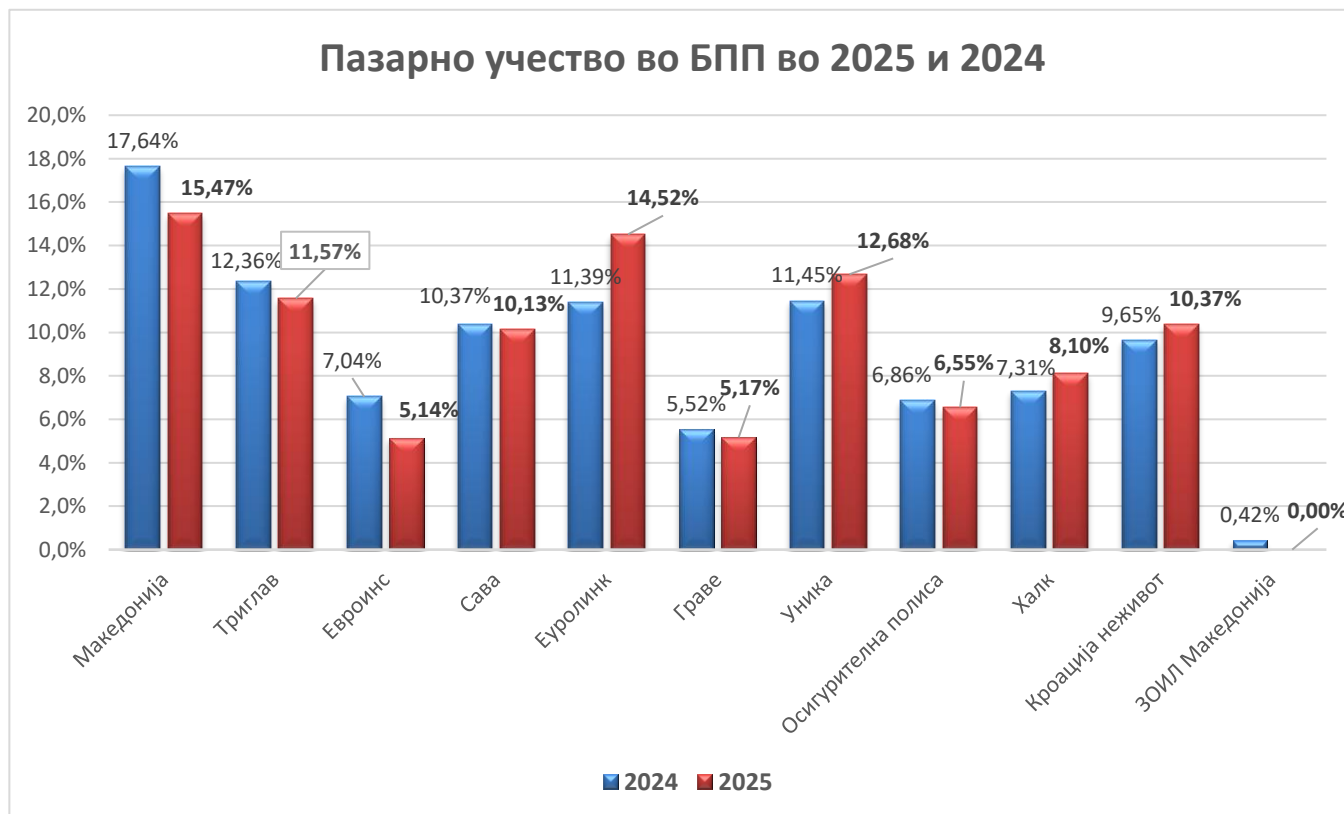
Во септември 2025 година стапката на инфлација изнесува 4,0% на годишно ниво, со што просечната стапка на инфлација во периодот јануари – септември 2025 година изнесува 4,0%. Во периодот јануари-септември 2025 година, цените на храната и енергијата се зголемија за 4,1% и 1,0%, додека цените на нафтените деривати се намалија за 5,8%. Базичната инфлација остана на покачено ниво од 5,2%, укажувајќи на потрајни инфлаторни притисоци. На пазарот на труд продолжува трендот на намалување на невработеноста и пораст на вработеноста. Согласно податоците на ДЗС, стапката на невработеност во вториот квартал од 2025 година изнесува 11,5%, додека кај младите (15-29) изнесува 21,6% и во однос на истиот квартал минатата година истите се намалени за 1,0 п.п. и 1,2 п.п. соодветно. Вкупниот број на невработени лица изнесува 91.377 лица, и истиот е помал за 7,2% (7.039 лица). Стапката на вработеност изнесува 46,2% и во однос на истиот квартал претходната година е зголемена за 0,6 п.п. Вкупниот број на вработени изнесува 701.369 лица, и истиот е поголем за 1,4% (9.633 лица). Просечната нето-плата во првите осум месеци од 2025 година се зголеми за 10,0% во однос на истиот период претходната година, односно за 5,8% на реална основа. Пораст на нето-платата е забележан во сите сектори, при што највисок е растот во образование, здравствена и социјална заштита, и административни и помошни дејности.

ПАЗАР НА НЕЖИВОТНО ОСИГУРУВАЊЕ

Согласно првично консолидираните податоци за 2025 година, од Агенцијата за супервизија на осигурувањето вкупниот пазар на неживотно осигурување во земјата реализираше премија во износ од ц. 14.75 милијарди денари, со што е остварен пораст од 13% во однос на 2024 година (2024: 13,1 милијарди денари) или во апсолутен износ за 1,64 милијарди денари.

Во 2025 година на пазарот се присутни 11 друштва за неживотно осигурување, при што 5 го надминуваат прагот на учество со над 10% од бруто полисираната премија (Македонија, Триглав, Уника, Еуролинк и Сава). Најголемо поместување на пазарното учество во однос на 2024 бележи Еуролинк со раст од 3,1 % или од минатогодишните 11,4% на 14,5% и се наоѓа на втората пазарна позиција на пазарот

на осигурување во земјата, за разлика од претходната година кога била на четвртата пазарна позиција. Лидер на пазарот и оваа година е Македонија осигурување – Виена Иншуренс Груп (VIG). Сепак, во однос на заедничкиот пазарен удел на Еуролинк и Граве, како членки на Граве Групацијата, јасен пазарен лидер со речиси 20% пазарен удел е Граве Групацијата. Додека пак најголем пад има Евроинс и тоа од 1,9% или од минатогодишните 7,04% на 5,14%.



Од прегледот на целокупниот пазар на неживотно осигурување во однос на 2024 година, може да се истакне дека осум компании бележат пораст во БПП, а најизразен е порастот од 43% кај Еуролинк (со што оствари и поместување во пазарната позиција и годината ја заврши на втората пазарна позиција), додека кај две друштва е забележан пад, а кој е највисок кај Евроинс и Зоил Македонија, додека Македонија завршува речиси на исто ниво, или со само 29 милиони денари пониска премија.

Апсолутно, во рамки на вкупните состојби на ниво на осигурителениот пазар, најголем придонес во растот на БПП има порастот во класата осигурувањето од авто-одговорност каде е забележан пораст на БПП од ц. 491 милиони денари (или 8% раст). Додека, релативно, најголем пораст се забележува во класата Кредити со 108% раст и во класата Гаранции со над 300% раст (но, со незначителни апсолутни бројки). Потоа, позначајни позитивни движења се присутни и кај следниве класи на

осигурување: здравствено осигурување (140 милиони денари или 11% раст) моторни возила – каско (154 милиони денари или 11% раст), останати осигурувања на имот (176 милиони денари или 12% раст), имот од пожари и др. непогоди (364 милиони денари или 35% раст).

Негативни движења се присутни само во класата Карго во апсолутен износ од 5 милион денари, односно намалени за 4%.

Споредбено, Друштвото во 2025 година во однос на 2024 година, остварува најголем апсолутен пораст во класата имот од пожари и др. непогоди за ц. 299 милиони денари или процентуално за 124% (35% раст на вкупниот пазар), потоа во Имот останато со ц. 206 милиони денари или за 199% (12% раст на вкупниот пазар) и општа одговорност н со ц. 76 милиони денари или за 83% (29% раст на вкупниот пазар).

Пораст забележува и во следниве класи: незгода за 7% (7% раст на вкупниот пазар), осигурување на моторни возила-каска со 17% (11% раст на вкупниот пазар), одговорност пловни објекти со 32% (21% зголемување на вкупниот пазар), како и патничко осигурување со 15% (13% пораст на вкупниот пазар)..

Бруто полисирана премија* во 2025 и 2024 и % на пораст на ниво на вкупен пазар и Еуролинк

(во 000 денари)

Р. бр.	Класа на осигурување	Еуролинк				Вкупно пазар			
		2025	2024	% на промена	апсолутна промена	2025	2024	% на промена	апсолутна промена
1	Незгода	103.878	97.531	7%	6.347	903.574	846.064	7%	57.510
2	Здравствено осигурување	222.869	233.860	-5%	-10.991	1.474.844	1.334.359	11%	140.484
3	Моторни возила - каско	159.676	136.791	17%	22.885	1.512.462	1.359.030	11%	153.432
4	Шински возила - каско	0	0		0	0	175		-175
5	Воздухоплови - каско	76.232	76.327	0%	-95	98.465	98.553	0%	-88
6	Пловни објекти - каско	31	48	-35%	-17	2.208	1.840	20%	368
7	Стока во превоз - карго	5.995	5.705	5%	290	116.237	121.579	-4%	-5.343
8	Имот од пожари и други непогоди	540.034	240.776	124%	299.258	1.387.453	1.023.980	35%	363.473
9	Останати осигурувања на имот	309.830	103.675	199%	206.155	1.695.997	1.520.523	12%	175.473
10	АО (вкупно)	487.397	446.611	9%	40.786	6.403.357	5.912.458	8%	490.899
11	Одговорност воздухоплови	8.843	8.720		123	14.713	15.089	-2%	-377
12	Одговорност пловни објекти	947	715	32%	232	5.826	4.803	21%	1.023
13	Општо осигурување од одговорност	168.752	92.407	83%	76.345	473.802	366.291	29%	107.511
14	Осигурување на кредити	0	0		0	211.546	101.678	108%	109.868
15	Осигурување на гаранции	278	31	797%	247	890	195	357%	695

16	Осигурување од финансиски загуби	503	945	-47%	-442	111.810	96.770	16%	15.040
17	Осигурување на правна заштита	0	0		0	1	3	-67%	-2
18	Осигурување на туристичка помош	55.050	47.995	15%	7.055	331.478	292.610	13%	38.867
	Вкупно	2.140.315	1.492.137	43%	648.178	14.744.663	13.096.002	13%	1.648.660

*Вклучува осигурување и соосигурување

Во однос на пазарните учества во рамки на различните класи на осигурување Друштвото и натаму го одржува приматот (16-та година по ред), односно прво пазарно учество по обем на полисирана премија по основ на општа одговорност со учество од 36% (пред Македонија со 14%) во вкупно полисираната премија во земјата во оваа класа. Исто така, ја задржува првата пазарна позиција и во класите: осигурување на воздухоплови-каска со учество од 77% пред Кроација со остварено учество од 17%, одговорноста за воздухоплови со учество од 60% пред Осигурителна полиса со 19%, како и во имот од пожар и други опасности со 39%, пред Македонија со учество од 18%.

Значајно учество на пазарот Друштвото остварува и во класите останати осигурувања на имот (18%), како и во здравственото осигурување (15%), со остварени втори пазарни позиции. Врз пазарот на осигурување во голема мера влијаеше зголемувањето на премиите во имотното осигурување, како резултат на осигурувањето на најголемиот инфраструктурен проект во државата за изградба и реконструкција на патишта.

Бруто полисирана премија за период од 01.01.2025 до 31.12.2025

во 000 мкд

Класа на осигурување	НЕЖИВОТ											Вкупно
	Македонија	Триглав	Евроинс	Сава	Еуролинк	Граве н.	Уника	Ос.Полиса	Халк	Кроација	ЗОИЛ Македонија	
Незгода	144.256	126.537	47.381	86.520	103.878	33.914	68.077	48.014	84.682	159.205	1.111	903.574
Здравствено осигурување	255.724	248.844	17.108	145.901	222.869	0	166.081	0	152.565	265.752	0	1.474.844
Моторни возила - каско	197.679	197.872	89.796	273.746	159.676	25.943	133.620	142.471	148.222	139.316	4.121	1.512.462
Шински возила - каско	0	0	0	0	0	0	0	0	0	0	0	0
Воздухоплови - каско	0	0	0	0	76.232	0	4.698	857	0	16.678	0	98.465
Пловни објекти - каско	302	185	39	1.088	31	0	66	330	167	0	0	2.208
Стока во превоз - карго	30.459	26.714	18.644	5.366	5.995	0	14.488	3.271	6.290	5.009	0	116.237
Имот од пожари и други непогоди	242.982	123.781	59.530	110.380	540.034	4.272	63.265	72.896	91.422	78.756	136	1.387.453
Останати осигурувања на имот	416.954	241.534	71.086	191.343	309.830	2.257	206.762	36.555	110.032	109.554	90	1.695.997
АО (вкупно)	875.224	493.424	428.070	575.893	487.397	688.972	1.119.900	603.400	400.791	691.160	39.127	6.403.357
Одговорност воздухоплови	58	475	0	0	8.843	0	420	2.784	0	2.133	0	14.713
Одговорност пловни објекти	839	344	95	1.311	947	0	758	795	491	247	0	5.826
Општо осигурување од одговорност	64.013	50.838	12.692	21.308	168.752	846	51.388	27.993	53.298	22.624	50	473.802
Осигурување на кредити	15.901	63.284	1.110	13.038	0	0	0	0	110.955	7.257	0	211.546
Осигурување на гаранции	0	0	431	0	278	0	0	0	181	0	0	890
Осигурување од финансиски загуби	10.853	61.180	176	8.791	503	0	12.757	0	16.668	883	0	111.810
Осигурување на правна заштита	0	0	0	0	0	0	0	0	0	1	0	1
Осигурување на туристичка помош	25.245	70.741	12.113	58.892	55.050	6.379	26.742	26.762	18.600	30.739	215	331.478
Вкупно	2.280.486	1.705.753	758.271	1.493.577	2.140.315	762.583	1.869.022	966.129	1.194.364	1.529.314	44.850	14.744.663
% по друштво за неживотно осигурување	15,47%	11,57%	5,14%	10,13%	14,52%	5,17%	12,68%	6,55%	8,10%	10,37%	0,30%	100.00%

Извор: Национално биро за осигурување на РСМ

Структура (пазарно учество) на бруто полисираната премијата, поединечно по класи во 2025 година, по осигурителни друштва

Ред. бр.	Класа на осигурување	Неживот										
		Македонија	Триглав	Евроинс	Сава	Еуролинк	Граве н.	Уника	Ос.Полиса	Халк	Кроација	ЗОИЛ Македонија
1	Незгода	16%	14%	5%	10%	11%	4%	8%	5%	9%	18%	0%
2	Здравствено осигурување	17%	17%	1%	10%	15%	0%	11%	0%	10%	18%	0%
3	Моторни возила - каско	13%	13%	6%	18%	11%	2%	9%	9%	10%	9%	0%
4	Шински возила - каско	0%	0%	0%	0%	0%	0%	0%	0%	0%	0%	0
5	Воздухоплови - каско	0%	0%	0%	0%	77%	0%	5%	1%	0%	17%	0%
6	Пловни објекти - каско	14%	8%	2%	49%	1%	0%	3%	15%	8%	0%	0%
7	Стока во превоз - карго	26%	23%	16%	5%	5%	0%	12%	3%	5%	4%	0%
8	Имот од пожари и други непогоди	18%	9%	4%	8%	39%	0%	5%	5%	7%	6%	0%
9	Останати осигурувања на имот	25%	14%	4%	11%	18%	0%	12%	2%	6%	6%	0%
10	АО (вкупно)	14%	8%	7%	9%	8%	11%	17%	9%	6%	11%	1%
11	Одговорност воздухоплови	0%	3%	0%	0%	60%	0%	3%	19%	0%	14%	0%
12	Одговорност пловни објекти	14%	6%	2%	22%	16%	0%	13%	14%	8%	4%	0%
13	Општо осигурување од одговорност	14%	11%	3%	4%	36%	0%	11%	6%	11%	5%	0%
14	Осигурување на кредити	8%	30%	1%	6%	0%	0%	0%	0%	52%	3%	0%
15	Осигурување на гаранции	0%	0%	48%	0%	31%	0%	0%	0%	20%	0%	0%
16	Осигурување од финансиски загуби	10%	55%	0%	8%	0%	0%	11%	0%	15%	1%	0%
17	Осигурување на правна заштита	0%	0%	0%	0%	0%	0%	0%	0%	0%	100%	0%
18	Осигурување на туристичка помош	8%	21%	4%	18%	17%	2%	8%	8%	6%	9%	0%
	Вкупно	15%	12%	5%	10%	15%	5%	13%	7%	8%	10%	0%

* * *

Во 2025 година Друштвото се соочи со следниве конкретни предизвици:

- Немоžност да се зголеми премијата за АО и покрај рапидното зголемување на трошоците за штети и огромната инфлација кај резервните делови и автомобилите
- Растечката моќ на брокерите базирана на техничките прегледи, кои бараат провизија над утврдениот праг на компанијата (35% и повисоки понуди од страна на конкуренцијата)
- Воведување на различни нивоа на лекари и цени со зголемување на трошоците за медицински услуги од страна на приватните здравствени установи до 25%, со што е предизвикан раст на трошоците за штети кои произлегуваат од полисите за приватно здравствено осигурување
- Зголемени активности од страна на конкуренцијата за регрутирање кадар од нашата продажна мрежа, преку нудење неразумни услови
- Зголемување на фреквенцијата на временските непогоди
- Зголемување на бројот на нови регулативи со краток рок за усогласување
- Недостиг на човечки ресурси и намалување на расположливата работна сила за нови вработувања
- Недостиг на раст на куповната моќ на физичките лица и сериозни ликвидносни нарушувања кај правните лица, а како резултат на тоа и значително намалена наплата на побарувањата

ДЕЛОВНА ПОЛИТИКА

Деловната политика и во 2025 година е утврдена врз основа на Стратегијата и деловните акти на Друштвото, Законот за супервизија на осигурувањето и останатата законска и подзаконска регулатива која ја уредува проблематиката на осигурување во земјата.

Деловната политика се темели на определбите, да Друштвото екипирано со високо стручен кадар применува деловна филозофија и професионалност во извршувањето на дејноста и креира препознатлив имиџ на вистински партнер во полето на осигурувањето во Република Македонија.

Деловната политика на Друштвото има за цел натамошна афирмација на Друштвото, градење на доверба и поттикнување интерес на граѓаните и правните лица во осигурителниот систем во земјата.

Деловната политика за 2025 година ги инкорпорира следните вредности врз кои се темели делувањето на Друштвото:

- професионален однос и комуникација со сите засегнати страни;
- стручно проценување на ризиците и договарање на соодветно покритие;
- навремено и ефикасно решавање на настанатите штети;
- стручност во управување со ризиците од работењето на Друштвото;
- транспарентност во работењето и известувањето на органите на управување, акционерот на Друштвото и законски надлежните органи;
- актуарско проценување на техничките резерви и нивно издвојување согласно законските прописи, подзаконските акти и актите на Друштвото;
- промоција на Друштвото, генерално, како и на производите од осигурување кои ги нуди на пазарот;
- развој на неразвиените класи и намалување на заштитниот (осигурителниот) јаз
- тимска работа и поддршка;
- развој на кадарот, унапредување на знаењето
- ефикасност на трошоците и
- градење на деловни врски со професионалните афилијации во земјата и странство.

АНАЛИЗА НА РАБОТЕЊЕТО НА ДРУШТВОТО

Активности на Друштвото

Активностите на Друштвото во 2025 година, беа во насока на подобрување на резултатите на Друштвото, задоволството на вработените и зајакнување на пазарната позиција. Сето ова беше спроведено со главна цел да се заштити интересот на клиентите и на сите останати засегнати страни на долг рок.

Друштвото настојуваше да ги придобие сите најголеми клиенти во осигурувањето на инфраструктурни проекти, преку проширување на комуникацијата и соработката со меѓународни компании и брокери. Дополнително, Друштвото имаше за цел проширување на продажните канали, со навлегување во помалку истражени

пазарни територии, но каде што се задоволени потребите на Друштвото за пазарни стандарди. Истовремено, Друштвото вложи значителни напори во одржување и проширување на портфолиото на осигурување, наплатата на побарувањата и одржувањето на стабилноста на инвестициското портфолио, како и навремена ликвидација и исплата на штети.

Во известителниот период, освен во одржувањето на тековното портфолио, Друштвото се фокусираше на проширување на имотното портфолио, главно преку аквизиција на нови имотни осигурувања и осигурување од одговорност. Сегментацијата на пазарот и таргетирањето на конкретни групи на клиенти обезбедија јасен фокус и организациска извонредност на Друштвото. Се продолжи и со пристапувањето до клучни клиенти, преку активна продажна иницијатива спроведена на лице место од страна на менаџментот и во однос на сите класи на осигурување. Друга клучна област со која Друштвото продолжи да се занимава е осигурувањето на брзорастечките капацитети за обновливи извори на енергија. Друштвото го задржа приматот во оваа област и се профилираше како прва и единствена осигурителна компанија која обезбедува ефикасна осигурителна заштита на ветерните паркови. Сите овие координирани напори се правеа со цел Друштвото да ја задржи добро дистрибуираната/диверзифицирана структура на портфолиото - што е поставено како стратешка цел на Друштвото. Дополнително, Друштвото продолжи со активностите поврзани со одржувањето на долгорочна профитабилност на ниво на класите на осигурување и филијалите. Ова значеше дополнително поскапување во ценовната политика на Друштвото, со цел прилагодување кон новите трендови во трошоците за сервисирање на оштетните побарувања. Притоа, беа потребни и беа спроведени адаптации на тарифите за здравствено, каско, имотно и патничко осигурување, а сето ова поттикнато од брзорастечките трошоци за штети во овие класи на осигурување. Во 2025 година, Друштвото се позиционираше како пазарен лидер, сè до последниот квартал, кога ја заврши годината како втор најголем пазарен учесник. Ова главно се должеше на два фактори: еден исклучително голем, повеќегодишен осигурителен договор во класите на имот и одговорност од инфраструктурната сфера и успешното воведување на неколку дополнителни продажни канали на нови подрачја.

Друштвото во 2025 година се помести за две пазарни позиции, од четвртата на втората пазарна позиција, мерена според учеството во бруто полисираната премија на ниво на целокупен пазар за неживотно осигурување (со пазарно учество од 14,5%, 2024: 11,44%), со остварен значителен пораст од 43% на вкупната бруто полисирана премија, додека порастот на вкупната бруто полисирана премија на пазарот е 13%.

Притоа, посебен придонес на ниво на пазарот Друштвото забележува во класата каска осигурување за воздухоплови, каде ја задржува лидерската позиција

стекната во 2022 година, со пазарно учество од 77% (2024: 77%) во рамки на класата. Исто така, Друштвото веќе седумнаесета година по ред го има апсолутниот примат во класата општо осигурување од одговорност со пазарно учество од 36% (2024: 25%), со реализиран пораст од 83%. Исто така, во 2025 година Друштвото ја задржува првата пазарна позиција во класата одговорноста за воздухоплови со учество од 60% (2024: 58%), како и во имот од пожар и други опасности со 39% (2024: 24%). Учесството на останатите осигурувања од имот изнесува 18% (2024: 7%), потоа на здравствено осигурување изнесува 15% (2024: 18%), што го става Друштвото на втората пазарна позиција за овие класи.

Продажба

Во 2025 година Друштвото оствари бруто полисирана премија од 2.137.547 илјади денари што е за 645.422 илјади денари повисок обем од остварениот во 2024 година (2024: 1.492.125 илјади денари) односно за 43%. Притоа, согласно првично консолидираните податоци за 2025 година од Агенцијата на супервизија на осигурување, Друштвото се наоѓа на втората пазарна позиција на пазарот на неживотно осигурување со учество од ц. 14,51%, при што забележа и зголемување на пазарното учество за 3,7 процентни поени во однос на минатата година кога учеството беше 11,44% и Друштвото беше на четвртата пазарна позиција.

Бруто полисирана премија по класи, реализација во 2025 и 2024 год.

	2025 реализација	2024 реализација	Промена во % 2025/2024	Структура 2025	Структура 2024
1 Незгода	103.878	97.531	7%	5%	7%
2 Здравствено осигурување	222.869	233.861	-5%	10%	16%
3 Каско - Моторни возила	159.676	136.792	17%	7%	9%
5 Каско – Авиони	76.232	76.326	0%	4%	5%
6 Каско - пловни објекти	30,576	48	-36%	0%	0%
7 Карго	5.995	5.704	5%	0%	0%
8 Пожар	538.180	240.774	124%	25%	16%
9 Други имотни	308.915	103.678	198%	14%	7%
10 А/О - Моторни возила	478.208	446.750	7%	22%	30%
11 А/О – авиони	8.843	8.720	1%	0%	1%
12 А/О - пловни објекти	947,1	715	32%	0%	0%
13 Општа одговорност	177.941	92.268	93%	8%	6%
15 Гаранции	278,252	29	859%	0%	0%
16 Финансиски загуби	502,616	944	-47%	0%	0%
18 Туристичка помош	55.050	47.985	15%	3%	3%
Вкупно полисирана премија	2.137.547	1.492.125	43%	100%	100%

Во структурата на бруто полисирана премија, најзастапено е осигурувањето на имот од пожар со 25% (16% во 2024 година). Притоа, треба да се напомене дека на ниво на пазар, процентуалното учество на оваа класа на осигурување во структурата на портфолиото на Друштвото е значително повисоко од пазарот (кое во 2025 година изнесува 9,4%, 2024: 7,8%).

Потоа, осигурувањето на автомобили од автоодговорност со 22% (30% во 2024 година); друго имотно со 14% (7% во 2024 година); здравственото осигурување со 10% (16% во 2024 година); осигурувањето од општа одговорност со 8% (6% во 2024 година), каско осигурување на моторни возила со 7% (9% во 2024 година), осигурување од незгода со 5% (7% во 2024 година), а потоа и осигурувањето на воздухоплови од автоодговорност со 4% (5% во 2024 година).

Од вкупната продажба, продажбата преку Секторот за осигурување и реосигурување учествува со 63% во реализираната бруто полисирана премија во известителниот период (2024: 52%), а истата е за 73% над нивото од минатата година.

Додека пак, продажбата преку Секторот за продажба учествува со 37% во бруто полисираната премија во периодот (2024: 48%) и е за 11% повисока во однос на истиот период од минатата година.

Притоа, во секторот продажба акцентот беше, во најголем дел, ставен на враќањето на продажбата на каско (со забележан пораст на вкупната класа од 22%), како и на автоодговорноста со пораст од 12%. Потоа, значителен пораст се забележа и на осигурувањето на имотот - во класа 8 и 9 со раст од 10% вкупно, туристичка помош (14%) и незгода (11%) .

Секторот за осигурување и реосигурување, и во текот на 2025 беше фокусиран на одржување комуникација со клучните клиенти кои се носители на најзначајните проекти кои се реализираат во нашата држава. Притоа, фокусот секако е на инфраструктурните проекти за изградба на авто-патишта, како и на проекти поврзани со обновливи извори на енергија.

Друштвото преку Секторот за осигурување и реосигурување го склучи осигурувањето на најголемиот градежен проект, а ќе продолжи и во текот на наредните години. Се работи за изградба на авто-патишта на неколку коридори на територијата на Северна Македонија, а главен изведувач е конзорциумот Бехтел и Енка.

Континуираниот притисок од растечката медицинската инфлација и се по интензивното користење на производите за здравствено осигурување придонесе

Друштвото и во 2025 да ја задржи политиката на зголемување на цените за приватно здравствено осигурување. Таквите мерки се минимални со цел друштвото да може да создаде услови за одржливост на овие продукти на долг рок. Исто така, во текот на 2025 друштвото ги усогласи своите услови и политики во согласност со промените кај најголемите провајдери на медицински услуги – надоместот услугите да бидат поделени според категоријата на услуга/типот на доктори кои ги обезбедила болницата.

Најголеми осигурани клиенти и проекти во 2025 година беа следниве:

- ✓ Објекти во градба – Бехтел и Енка
- ✓ Објекти во градба за Синохидро корпорација;
- ✓ Имот за Македонски Телеком;
- ✓ Имот, здравствено и незгода на Цементарница УСЈЕ;
- ✓ Имот, незгода и моторни возила на Ван Хоол Македонија и др.
- ✓ Осигурувањето на хеликоптерите на МВР;
- ✓ Здравствено осигурување на вработените во Сеавус;
- ✓ Ветерен Парк - Калтун Енерџи
- ✓ Ветерниот Парк ТХОР

Бруто полисирана премија по квартали, реализација во 2025 и 2024 год., по сектори

(во илјади денари)

Квартал	2024	2024 кумул.	2025	2025 кумул	2025 план	2025 план кумул	% 2025/2024	2025 кумул/ 2024 кумул
Q1	448.552	448.552	1.028.464	1.028.464	1.062.429	1.062.429	129%	129%
Q2	369.212	817.764	494.933	1.523.398	366.433	1.428.862	34%	86%
Q3	369.810	1.187.574	323.699	1.847.096	285.451	1.714.314	-12%	56%
Q4	304.551	1.492.125	293.234	2.140.330	275.800	1.990.113	-4%	43%
	1.492.125		2.140.330		1.990.113		43%	
			100%					

Сектор за осигурување и реосигурување

Квартал	2024	2024 кумул.	2025	2025 кумул	2025 план	2025 план кумул	% 2025/2024	2025 кумул/ 2024 кумул
Q1	268.114	268.114	820.267	820.267	872.550	872.550	206%	206%
Q2	184.298	452.411	294.492	1.114.759	172.285	1.044.834	60%	146%
Q3	185.673	638.084	116.358	1.231.117	91.850	1.136.684	-37%	93%
Q4	145.037	783.121	122.542	1.353.659	115.884	1.252.568	-16%	73%
	783.121		1.353.659		1.252.568		73%	
			63%					

Сектор за продажба								
Квартал	2024	2024 кумул.	2025	2025 кумул	2025 план	2025 план кумул	% 2025/2024	2025 кумул/ 2024 кумул
Q1	180.439	180.439	208.198	208.198	189.880	189.880	15%	15%
Q2	184.914	365.353	200.441	408.638	194.149	384.028	8%	12%
Q3	184.138	549.490	207.341	615.979	193.601	577.630	13%	12%
Q4	159.514	709.004	170.692	786.671	159.916	737.545	7%	11%
	709.004		786.671		737.545		11%	
			37%					

Гледано по различни дистрибутивни канали, во 2025 година од вкупната премија, 80,9% е остварена преку директна продажба, што е за 4 п.п. над нивото од минатата година (2024: 76,9%), 15% е преку осигурителните брокерски друштва, за 4 п.п. пониско од минатата година (2024: 19%), а останатата структура од други дистрибутивни канали (туристички агенции, застапници и останати) е застапена со 3,9%, при што е на истот ниво од минатата година (2024: 3,9%).

во 000 денари			% на промена	Структура на премија	
	2025	2024		2025	2024
Дистрибутивни канали	1	2	3=1/2	4	5
Директна продажба	1.731.610	1.147.024	51%	80,90%	76,87%
Осиг. брокерски друштва	324.680	286.180	13%	15,17%	19,18%
Туристички агенции	12.205	13.104	-7%	0,57%	0,88%
Банки	0	0	0%	0,00%	0,00%
Застапници во осигурување	71.186	45.150	58%	3,33%	3,03%
Останати дист. канали (Телеком и сл.)	634,7	667	-5%	0,03%	0,04%
Вкупно	2.140.315	1.492.125	43%	100,00%	100,00%

Наплата на побарувања

Процесот на следење на наплатата е во целост имплементиран во CRM софтверот, и тоа и за активностите за доброволна и за активностите за присилна наплата. Софтверот во овој дел на службите им овозможува, на редовна основа, користење на сите алатки за наплата: автоматизирано испраќање на СМС и e-mail пораки за рани долгови, како и писмени опомени (известувања за долг за рани долгови, како и последни опомени, за постари долгови пред присилна наплата). Во делот на присилната наплата преку софтверот се добиваат нотификации за следење на роковите за постапување, како и за наплата на утужените долгови.

Дел од овој процес, за клиентите физички лица, е следново:

- автоматизирано испраќање на „персонализирана“ смс-порака за информирање на клиентите за моменталниот долг (ИНФО-смс, пандан на месечна сметка), на месечна основа, а која клиентите ја добиваат на секој 7-ми ден во месецот за состојбата на нивниот долг кон Друштвото на крајот на претходниот месец.
- Потоа, доколку долгот е постар од 15 дена, секој клиент на 20-ти во месецот добива „ескалирачка“ смс-порака со „ОПОМЕНА/ПОВТОРНА ОПОМЕНА“ или „ПОСЛЕДНА ОПОМЕНА“, во зависност од староста на долгот (над 15, над 31 или над 61 ден, соодветно), со повик за плаќање во рок.
- Дополнително, доколку долгот после ПОСЛЕДНАТА ОПОМЕНА, во рок од 15 дена, сеуште не е измирен, се одвива процес на автоматизирано испраќање на смс-порака на клиентот со известување за утужување на неговиот долг, односно покренување на постапка за присилна наплата.

Па така, Службите за наплата се раководат и постапуваат во контекст на овој процес, Службата за наплата (во делот на иницирање на поведување на постапка за утужување на долг) и Секторот за правни работи и усогласување со закони (во делот на поведување и водење на постапка за присилна наплата).

Новини во процесот кои се воведоа во 2024 година, беа скратување на рокот за „ескалација“ на долгот од над 120 дена на над 90 дена за клиентите физички лица, односно ПОСЛЕДНИТЕ опомени на клиентите физички лица се испраќаат за долгови постари од 61 дена, а со тоа и постапките за присилна наплата на долгот започнуваат по 30 дена од последната опомена. Тоа би значело дека, процесот за присилна наплата започнува за долгови постари од 91 ден.

Дополнително, во текот на 2024, овој процес се автоматизира во ОСИС, со воведување на панел – Листа на клиенти кои се ЗА ТУЖЕЊЕ (односно на ред за поведување на присилна наплата на долгот), според кои Секторот за правни работи постапува, а кој автоматизирано „се полни“ по испраќањето на смс-пороките на клиентите со „Ивестување за присилна наплата“.

Истиот панел, се користи и автоматизирано „се полни“ со предлозите за покренување на постапка за присилна наплата за клиентите правни лица, но иницирана од Секторот за финансии-Службата за наплата на побарувања како предлог кон Секторот за правни работи и усогласување со закони.

Новините воведени во 2024, во контекст на скратување на роковите за покренување на присилна наплата во текот на 2025 дадоа резултат, и тоа во подобрување на „платежната“ дисциплина од клиентите физички лица, особено во втората половина на годината. Ова се огледа во фактот на намалување или

задржување на исто ниво на ненаплатени побарувања при зголемена продажба, како и во значително намалениот број на предмети за присилна наплата.

Побарувања по основ на премија

Вкупните побарувања по основ ненаплатена премија со состојба на 31.12.2025 година изнесуваат 916.693 илјади денари. Истите се за 87% повисоки од остварените на 31.12.2024 година (2024: 491.168 илјади денари). Додека, нивната сегашна вредност (коригирана за состојбата на исправката на вредност на побарувањата) е во висина од 795.999 илјади денари, што претставува за 116% раст во однос на сегашната вредност на побарувањата на крајот на 2024 година (2024: 368.165 илјади денари). Споредбено со 2024, најголеми промени се однесуваат кај сегашната вредност на недоспеаните побарувања односно истите се зголемени за 161%, додека кај сегашната вредност на доспеаните побарувања намалувањето е 11%. Гледано по старосна структура, се забележува поместување на побарувањата од категориите „до 30 дена“ и „од 31-60“ (намалување за 11% и зголемување за 11%, соодветно) кон категориите „од 61-120“ (намалување за 23%) и категоријата „од 121 до 270“ (намалување за 14%).

Во рамки на вкупните побарувања по основ на премија, побарувања во износ од 709.644 илјади денари, односно 77% се недоспеани (2024: 272.224 илјади денари, или 55%), додека 207.047 илјади денари, односно 23% се доспеани побарувања (2024: 218.943 илјади денари, или 45%).

Доспеаните побарувања по основ на премија се за 11,9 милиони денари пониски во однос на остварените на 31.12.2024 година, што претставува намалување за 11%. Додека, недоспеаните побарувања се повисоки за 437,4 милиони денари, што претставува зголемување за 160,6%.

Состојбата на исправката на вредност на 31.12.2025 година (после отписите на дел од побарувањата во висина од 2.522 илјади денари, 2024: 1.554 илјади денари) на побарувањата по основ на премија изнесува 120.694 илјади денари, која е за 2% пониска во однос на состојбата на исправката на вредност на побарувањата искажана на 31.12.2024 година во висина од 123.002 илјади денари.

Исправката на недоспеаните побарувања (во висина од 100% од износот на побарувањето за сите валути (доспевање), односно договорени датуми на плаќање после датумот на истек на скаденцата од договорот за осигурување) во 2025 година изнесува 763 илјади денари и е повисока од искажаната исправка на вредност за овие побарувања во 2024 година (713 илјади денари).

Побарувања по основ на премија

2025				2024			% промена на сегашна вредност на побарувања 2025/2024
старосна структура	Побарувања	Состојба на исправка на вредност	Сегашна вредност на побарување	Побарувања	Состојба на исправка на вредност	Сегашна вредност на побарување	
до 30 дена	28.339.321	-	28.339.321	31.937.650	-	31.937.650	-11%
од 31-60	23.785.620	(2.378.562)	21.407.058	21.402.010	(2.140.201)	19.261.809	11%
од 61-120	25.676.326	(7.959.661)	17.716.665	33.511.473	(10.388.556)	23.122.917	-23%
од 121-270	31.751.775	(16.193.405)	15.558.370	36.924.676	(18.831.584)	18.093.092	-14%
од 271-365	11.491.473	(7.394.975)	4.096.498	12.156.421	(7.917.752)	4.238.669	-3%
над 365 дена	86.003.836	(86.003.836)	-	83.010.864	(83.010.864)	-	-
Доспеани побарувања	207.048.351	(119.930.439)	87.117.912	218.943.094	(122.288.957)	96.654.137	-10%
Недоспеани побарувања	709.644.329	(763.099)	708.881.230	272.224.492	(713.307)	271.511.185	161%
	916.692.680	(120.693.538)	795.999.142	491.167.586	(123.002.264)	368.165.322	116%

Во 2025 година, во ОСИС регистрирани се нови 1.589 предмети за присилна наплата, што е за 502 предмети помалку во однос на 2024 година кога се изработени 2.091 предмети.

Регистрираните 1.589 предмети за присилна наплата се со вкупна вредност од 27.209.115,00 денари.

Од горенаведените предмети завршена е постапката за присилна наплата за 1.001 предмети со вкупна вредност од 12.309.219 денари, а останати се 585 активни предмети, кои се тужени со вкупна вредност од 14.899.896 денари.

Од прегледот на активни предмети има и делумно наплатени, но додека не се наплати предметот во целост (главен долг, трошоци и камата) предметот е класифициран во групата на активни предмети.

година	Вкупно		Активни		Архивирани	
	Бр.	МКД	Бр.	МКД	Бр.	МКД
2024	2.091	25.740.752	772	13.011.731	1.237	12.124.365
2025	1.589	27.209.115	1.001	12.309.219	585	14.899.896

Статистички гледано, во 2025 година се изработени помалку предмети за присилна наплата од 2024 година, но вкупната вредност за присилна наплата е за

1.468.363,00 денари поголема од таа што била предвидена и изработена во вид на тужби и барања за извршување во 2024 година.

Заклучно со 2025 година, Друштвото има покрената постапка за присилна наплата за 18.265 случаи на побарувања по основ на премија, во вкупна вредност од 328.978.684,00 денари, од кои 3.835 се активни предмети во вкупна вредност од 60.273.261,00 денари, а 14.431 предмети се архивирани предмети, во вкупна вредност од 268.705.423,00 денари.

година	Вкупно		Архивирани		Активни	
	Бр.	мкд	Бр.	мкд	Бр.	мкд
2004-2025	18.265	328.978.684	14.431	268.705.423	3.835	60.273.261

Треба да се напомене дека вредноста на побарувањата по „активните“ предмети, за кои е во тек формална постапка, било пред нотар, суд или извршител, е објективно пониска од прикажаната во табелата, односно делумно е наплатена.

Во табелата износите на побарувањата се евидентирани според износот на премијата за која постапката е поведена.

Исто така, од предметите изработени во 2025 година регистрирани се 2 активни предмети – побарувања по основ на премија, со поднесена „Пријава на побарување на стечајна маса“ со вкупна вредност 225.182,00 денари.

Побарувања по основ на регреси за штети

Вкупните ненаплатени побарувања по основ на регреси за штети на 31.12.2025 година изнесуваа 25.842 илјади денари и истите се за 1% пониски од остварените во 2024 година (26.111 илјади денари).

Намалување на побарувањата е евидентирано кај регресите за штети по основ на автоодговорност (-1%), регресите од автоодговорност од непознат сторител/возило (-4%), а најмногу кај регресите по основ кредити (-6%).

Во структурата и натаму најзастапени се побарувањата од регреси по авто одговорност (69%) кои се на исто ниво во однос на 2024 година.

Побарувања од регреси за штети

(во 000 денари)

				Структура во %	
	2025	2024	% на промена	2025	2024
регреси-незгода	0	0	-	0%	0%
регреси-каско	6.721	6.721	0%	26%	26%
регреси-авто одговорност	17.837	18.034	-1%	69%	69%
регреси-кредити	894	948	-6%	3%	4%
регреси- НН возила	390	408	-4%	2%	2%
Вкупно	25.842	26.111	-1%	100%	100%

За овие побарувања, согласно регулативата, Друштвото изврши исправка на вредност/резервација во вкупен износ од 25.445 илјади денари, од кои 25.436 илјади денари се исправка на побарувања од ненаплатени регреси доспеани заклучно со 31.12.2024 година, односно во доцнење од над 365 дена со исправка на вредност во висина од 100%.

Старосна структура	Вкупно доспеани регреси		Исправка на вредност	
	износ	% на учество	износ	% на учество
во 000 денари				
Недоспеани регреси	0	0%	0	0%
до 30 дена	0	0%	0	0%
од 31 до 60 дена	0	0%	0	0%
од 61 до 120 дена	3	0%	1	0%
од 121 до 270 дена	6	0%	3	0%
од 271 до 365 дена	7	0%	5	0%
над 366 дена	25.436	100%	25.436	100%
Вкупно	25.452	100%	25.445	100%

Во известителната година, согласно регулативата, Друштвото изврши исправка на вредноста /резервација на побарувања по основ провизија за реосигурувања, цесии и останати побарувања.

На крајот на 2025 година, по овие основи, евидентирани се ненаплатени побарувања во вкупен износ од 12.790 илјади денари, што е за 4% помалку од 2024 година. Друштвото изврши резервација на доспеаните побарувања по овие основи во износ од 9.584 илјади денари, што е за 457 илјади денари повисока од минатата година.

Останати побарувања (во 000 денари)	2025		2024		% промена побарувања	Структура на побарувања во %	
	вкупно побарувања	исправка на вредност	вкупно побарувања	исправка на вредност		2025	2024
Провизии од реосигурување	0	0	0	0	0%	0%	0%
- пожар	0	0	0	0	0%	0%	0%
- каско воздухоплови	0	0	0	0	0%	0%	0%
- општа одговорност	0	0	0	0	0%	0%	0%
Услужни штети	3.596	2.100	3.897	1.397	-8%	28%	22%
Цесии	4.074	3.869	4.216	4.083	-3%	32%	40%
Останато	5.120	3.615	5.261	3.647	-3%	40%	38%
Вкупно	12.790	9.584	13.374	9.127	-4%	100%	100%

Во текот на третиот квартал од 2020 беше покрената стечајна постапка врз Еуростандард банка поради што Друштвото пријави побарувања во стечајната маса во висина од 12.390 илјади денари. Истовремено, согласно регулативата евидентираше 100% исправка на овие побарувања.

Заклучно со 31.12.2021 година состојбата на овие побарувања беше непроменета. Во текот на 2022 година беа наплатени побарувања во висина од 4.319 илјади денари, во 2023 година беа наплатени побарувања во висина од 2.926 илјади денари, во 2024 година дополнително се наплатени побарувања во висина од 1.550 илјади денари, додека во 2025 година дополнително се наплатени побарувања во висина од 597 илјади денари.

	2025		2024	
	вкупно побарувања	исправка на вредност	вкупно побарувања	исправка на вредност
Депозит	2.985	2.985	3.582	3.582
Парични средства и парични еквиваленти	0	0	0	0
Побарувања по основ на камата од депозит	0	0	0	0
Вкупно	2.985	2.985	3.582	3.582

Состојбата на овие побарувања заклучно со 31.12.2025 е намалена на 2.985 илјади денари, односно наплатени се 59% од побарувањата на Друштвото пријавени во стечајната маса на банката.

Реосигурување

Друштвото во 2025 години продолжи со политиката на обезбедување квалитетно реосигурително покритие. Согласно својата политика за реосигурување и донесената програма за реосигурување, Друштвото во текот на годината ги продолжи клучните договори за реосигурување на основните класи: имотно осигурување, автоодговорност и зелена карта, каско, незгода и патничко осигурување со реномирани водечки реосигурувачи. Во текот на 2025 направено е зголемување на лимитите за реосигурување за класата незгода, со цел усогласување на реосигурителното покритие со ризиците кои се превземаат.

Исто така, со цел Друштвото да може да превземе ризици кои го надминуваат максималниот самопридржај и максималното покритие и да обезбеди стабилност на осигурителното портфолио, Друштвото продолжи да склучува и факултативни договори за реосигурување за одделни ризици.

Во текот на 2025 Друштвото исто така ги усвои пропишаните документи кои произлегуваат од Правилникот за соодветноста на реосигурителното покритие, методот за пресметка на износот на максимално покритие на друштвото за осигурување во табелата за максимално покритие и методот за пресметување на максимална можна штета.

Имено, Друштвото со цел усогласување со донесениот правилник ги усвои следните нови документи:

- Стратегија за реосигурување

Процедура за воспоставување на систем на интерни контроли во реосигурувањето. Во нив е дефинирана стратегијата и програмата за реосигурување која соодветствува со целокупниот ризичен профил на друштвото за осигурување, правилата за управување со ризик, како и финансиската состојба на друштвото.

Пазарите за реосигурување во 2025 година беа стабилни, но сепак потребата за покривање на трошоците на капиталот влијаеше на зголемување на премијата за реосигурување кај сите класи на реосигурување.

Но и покрај зголемувањето на трошоците на реосигурување, Друштвото продолжи да го реосигурува вишокот на ризик односно делот од преземените ризици кои го надминуваат максималниот самопридржај на Друштвото со соодветни договори за реосигурување.

Штети

Во 2025-та година бројот на ликвидирани штети во однос на претходната година бележи намалување за 4% (757 помалку ликвидирани штети), додека бројот на пријавени штети е речиси ист (или само 24 повеќе пријавени штети). Намалувањето на ликвидираните штети во апсолутни бројки, најмногу е изразено во класа 02 - здравствено осигурување, и тоа намалување за 4% на ликвидирани штети (или 557 ликвидации помалку) и во класа 18 – патничко осигурување, намалување за 25% (206 ликвидации помалку). Додека, зголемување за 35% на бројот на ликвидирани штети се бележи во класа 13 – општа одговорност (или за 16 повеќе ликвидирани штети). Притоа, учеството на одбиени штети во 2025 е 10% (2024 година: 9%).

- Дигиталното управување со штетите доведе до зголемена динамика на решавање на штети и налага максимална будност, добар контролинг и нотификационен систем
- Дигиталното извршување на процесите во штети овозможи повеќе простор за следење на новите трендови во екосистемот на штети. Ова особено влијаеше на подобрена репутација на компанијата, како и на задржување и зголемување на бројот на клиенти.
- Дигиталниот напредок влијае и ги „олеснува“ и оперативните трошоци. Техничкото подобрување даде можност за зголемено користење на аналитиката на податоци за идентификација и анализа на инфлациските трендови во барањата за надомест на штети.

Динамиката на пријава и решавање штети по одделни класи на осигурување во текот на 2025 година е како што следи:

период 01.01.2025-31.12.2025	Број на ликвидирани штети	Број на одбиени штети	Број на резервирани штети на 31.12.2024	Број на пријавени штети	Динамика на решавање на штети во %	
	1	2	3	4	$5=(1+2)/(3+4)*100$	
незгода	1	1.331	186	231	1.507	87%
здравствено	2	13.411	1.310	758	14.961	94%
каска моторни возила	3	735	90	367	802	71%
каска шински возила	4	0	0	0	0	
каска воздухоплови	5	0	0	0	0	
каска пловни објекти	6	0	0	0	0	
карго	7	0	1	0	2	50%
имот од пожар и др.опасн.	8	399	84	88	446	90%

имот останато	9	126	60	52	178	81%
АО (вкупно)	10	2.455	256	1.506	2.810	63%
одговорност воздухоплови	11	0	0	0	0	
одговорност пловни објекти	12	0	0	0	0	
општа одговорност	13	62	13	29	75	72%
кредити	14	0	0	0	0	
гаранции	15	0	0	0	0	
финансиски загуби	16	0	0	0	0	
правна заштита	17	0	0	0	0	
туристичка помош	18	619	147	151	868	75%
Вкупно		19.138	2.147	3.182	21.649	86%

Од прикажаните износи може да се заклучи дека Друштвото има адекватни процедури за обработка на пријавените штети и одлични резултати во имплементацијата на истите, а кои се потврдуваат со резултатот од 86% динамика на решавање на штети во текот на 2025 година, која е намалена за 1 п.п. во однос на динамиката во 2024 (87%).

Споредено со 2025 година, бројот на ликвидирани штети во известителната година е понизок за 4%, што во најголем дел се должи на намалувањето во класата на здравствено осигурување, што е видно и од структурата во вкупно ликвидирани штети, во која учествуваат со 70% (идентично со минатата година, 2024: 70%).

По класи на осигурување даден е приказ во последователната табела:

	2025	2024	% на промена	Структура во %	
				2025	2024
Незгода	1.331	1.224	9%	7%	6%
Здравствено	13.411	13.968	-4%	70%	70%
Каско моторни возила	735	766	-4%	4%	4%
Карго	0	1	-100%	0%	0%
Имот од пожар и др.опасн.	399	463	-14%	2%	2%
Имот останато	126	182	-31%	1%	1%
АО (вкупно)	2.455	2.419	1%	13%	12%
Општа одговорност	62	46	35%	0%	0%
Финансиски загуби	0	1	0%	0%	0%
Туристичка помош	619	825	-25%	3%	4%
Вкупен број на ликвидирани штети	19.138	19.895	-4%	100%	100%

И понатаму, ефикасноста во решавањето на штетите е проследена и со нивна навремена исплата, овозможена со високата ликвидносна позиција на Друштвото, како

и поради интерните рокови за исплата на штетите, кои се максимални 7 дена (од законски дозволените 14 дена од ликвидација). Додека, за штетите од класата здравствено и имотно осигурување интериот рок е од 1 до 3 дена од ликвидација, со што Друштвото е препознатливо на пазарот - кај клиентите, по брзината и ефикасноста во нивното решавање.

Информатичка надградба

Онлајн сервиси за клиентите

Во изминатата година беа направени доработки на дигиталната платформа Еуролинк360 во делот на наплата на полиси и регистрација на клиенти од страна на вработените во Друштвото. Наплатата по полиса им овозможува на надворешните канали да полиста за Авто-одговорност и Зелена Карта која ја изработиле на платформата на НБО, да ја наплатат преку Еуролинк360 и да издадат фактура кон крајниот коризник.

Платформата Еуролинк360 освен што овозможува саморегистрација на надворешните клиенти, од оваа година овозможува регистрацијата да ја започне продажниот агент, додека клиентот треба само да ги потврди личните и контакт податоци.

Усогласување со групациските стандарди и интеграција

Во тек на изминатата година се изведуваа повеќе активности во рамки на проектот за интеграција на ИС на Друштвото со информацискиот систем на Grawe концернот и усогласување со групациските стандарди и тоа миграција на сите кориснички компјутери и поврзување во мрежата на концернот. Сите кориснички компјутери во подружниците и во централата работат веќе во мрежата на групацијата и користат повеќефакторска автентикација за најавување во мрежата.

Миграцијата на централната база отпочна откако беше завшена миграцијата на корисниците заклучно со 31-10-2025 и сеуште е во тек.

Во поглед на усогласување со регулативата DORA во текот на изминатата година беа воведни процеси на прегледување на кодот и статичко тестирање на безбедноста на апликацијата (SAST) во рамки на развојниот циклус на софтверот како и динамичкото тестирање на безбедноста на апликациите (DAST) со цел откривање на ранливости во реално време - слично како што би направил надворешен напаѓач.

План и статус на усогласување на Друштвото со барањата на МСФИ 17 и 9 (стандарди кои се објавени, а сèште не се во примена)

Меѓународниот стандард за финансиско известување 17 Договори за осигурување, како и Меѓународниот стандард за финансиско известување 9 се објавени стандарди, но ќе отпочнат да се применуваат од 1 јануари 2028 година.

Со цел усогласување со новите стандарди и нивно успешно спроведување, Друштвото усвои Акциски план за имплементација на МСФИ 17 (усвоен на седница на Управен одбор бр.188 на 15.09.2025) даден во Прилог бр. 6, а во согласност со регулаторните барања и глобалната програма за имплементација во групацијата, во координација со матичното друштво и консултантот KPMG.

Заклучно со 30.01.2026 година Друштвото ги оствари сите активности предвидени во Акцискиот план и не предвидува никакви задоцнувања во однос на исполнување на истиот.

АНАЛИЗА НА ФИНАНСИСКИОТ РЕЗУЛТАТ

Нето приходи од премија

Во 2025 година Друштвото оствари бруто полисирана премија од 2.137.547 илјади денари, што е за 647.795 илјади денари повисок обем од остварениот во 2024 година (2024: 1.489.752 илјади денари), со што реализираше пораст од 43%.

Во услови на обем на предадена премија во реосигурување во висина од 1.001.622 илјади денари (зголемен обем за 572.100 илјади денари во однос на 2024 година, раст од 133%), како и зголемување на приходите по основ на промена во резервите за преносни премии во нето износ од 1.586.552 илјади денари (промена на резервата по основ на преносна премија од 584.930 илјади денари и во делот за реосигурување од 1.001.622 илјади денари), заработена е нето премија во износ од 1.110.582 илјади денари што е за 9% над остварената во 2024 година (1.020.938 илјади денари).

<i>(во 000 денари)</i>	2025	2024	% на пораст
Бруто полисирана премија	2.137.547	1.489.752	43%
Бруто полисирана премија предадена во соосигурување	2.769	2.373	17%
Промена во резерва за преносна премија од осигурување	584.930	90.296	548%
Пренесена премија на реосигурителите	1.001.622	429.522	133%
Промена во резерва на преносна премија за реосигурување	556.818	48.631	1045%
Нето приходи од премија	1.110.582	1.020.938	9%

Приходи од вложувања

Во известителната година Друштвото реализираше приходи по основ на вложувања во износ од 86.624 илјади денари, кои се за 6% над остварените во 2024 година (2024: 82.093 илјади денари). Во истиот период реализирани се вкупни трошоци од вложувањата во висина од 14.377 илјади денари (2024: 10.897 илјади денари). Со тоа, нето приходите од вложувањата изнесуваат 72.247 илјади денари, што е за 1% повисоко остварување од минатата година кога изнесуваа 71.196 илјади денари.

Во рамки на инвестициското портфолио повисоки приходи во однос на минатата година се остварени во делот на камати од државни записи и државни обврзници (во висина од 37.804 илјади денари или за 22% повисоки од 2024: 31.042 илјади денари),

додека приходите од камати од орочени депозити во банки се остварени на ниво од 14.204 илјади во 2025 година, што е за 43% повисоко од 2024: 9.911 илјади денари. Ова, пред сè, се должи на промената во структурата на инвестициското портфолио во насока на зголемување на вложувањата во државни обврзници и записи, а како резултат на потребата од остварување на повисоки приноси од инвестициите имајќи го предвид поповолниот принос од истите во однос на банкарските депозити.

Пондерираната каматна стапка на примени денарски депозити без валутна клаузула (која воедно се користи и за одредување на НРКС – Националната референтна каматна стапка), од нивото од 1,96% забележано во декември 2018 година (крај на 2022: 1,06%), заклучно со декември 2025 година е на ниво од 2,71%. Истовремено, каматната стапка на благајничките записи од нивото во висина од 2,5% на годишна основа, забележано во декември 2018 година, до крајот на 2021 година НБРМ ја одреди на ниво од 1,25%, или за 1,25 п.п. пониско, со три последователни надолни корекции. Потоа, од април 2022 година, имајќи го предвид силниот инфлаторен притисок, НБРСМ започна со зголемување на каматната стапка на благајничките записи во повеќе наврати со што на крајот на 2023 стапката изнесуваше 6,3%, додека потоа повторно се намали на 5.55 %. Фискалните власти го следеа овој импулс и во втората половина на 2023 година започна трендот на зголемување на каматните стапки кај државните хартии од вредност, додека кај банките, како и секогаш, нагорните корекции се одвиваа многу побавно. Во текот на 2024 година фискалните власти започнаа со благо и бавно намалување на каматните стапки кај државните хартии од вредност. Во декември 2025 каматната стапка на благајничките записи без девизна клаузула изнесуваше 4%.

Па така, во линија на овие движења, просечната пондерирана каматна стапка по која средствата на Друштвото беа пласирани во банкарски депозити, која на крајот на 2014 година изнесуваше 4,85%, постепено се намалуваше (крај на 2015 година 3,34%; крај на 2016 година 3,15%; крај на 2017 година 2,77%; крај на 2018 година 2,74%, крај на 2019 година 2,68%, крај на 2020 година 2,56%, крај на 2021 година 1,76%) за да кон крајот на 2022 година го започне трендот на благо и постепено зголемување, во линија на макроекономските движења. На крајот на 2022 година изнесуваше 1,97%, на крајот од 2023 година изнесуваше 1,89%, на крајот на 2024 се зголеми на 3,15%, додека на крајот на 2025 се зголеми на 3,44%. Зголемувањето на пондерираната каматна стапка, се должи на фактот на нагорните движења кај каматните стапки на банкарските депозити, поради што Друштвото одлучи да ги репласира сите средства од депозитите кои доспеваа во текот на 2025 година во нови државни обврзници, имајќи предвид дека се очекува период на намалување на каматните стапки кај банкарските депозити.

Приходи од вложувања	% на промена		
(во 000 денари)	2025	2024	2025/2024
Приходи од камати од државни записи и државни обврзници	37.804	31.042	22%
Приходи од камати од орочени депозити во банки	14.204	9.911	43%
Приходи од камати од гарантен фонд и по видување	1.512	616	145%
Приходи од дивиденди	1.262	1.006	25%
Приходи од амортизација на дисконт на државни обврзници	2.825	2.829	0%
Нето ефект од курсни разлики	(3.884)	1.523	-355%
<i>Приходи од курсни разлики на харти од вредност чувани до достасаност</i>	1.635	3.678	-56%
<i>Расходи од курсни разлики на харти од вредност чувани до достасаност</i>	(5.519)	(2.155)	156%
Нето ефект од сведување на објективна вредност на ХВ (чувани за тргување)	9.232	6.410	44%
<i>Нереализирани добивки од сведување на објективна вредност на ХВ</i>	18.090	15.152	19%
<i>Нереализирани загуби од сведување на објективна вредност на ХВ</i>	(8.858)	(8.742)	1%
Нето ефект од реализирани добивки од продажба на ХВ	9.290	17.859	-48%
<i>Реализирани добивки од продажба на вложувања (инвестициски фондови) и останати приходи</i>	9.290	17.859	-48%
<i>Реализирани загуби од продажба на финансиски имот - капитална загуба</i>	-	-	-
Останати трошоци од вложувања (трошоци за камати и сл)	-	-	-
Вкупни приходи од вложувања	86.624	82.093	6%
Вкупни трошоци од вложувања	(14.377)	(10.897)	32%
Вкупни нето приходи од вложувања	72.247	71.196	1%

Во известителниот период, нето приходите кои се реализираат како резултат на сведување на објективна вредност на хартиите од вредност од портфолиото кое е чувано за тргување, искажано преку билансот на успех, се во висина од 9.232 илјади денари, или за 44% повисоки од претходната година (2024: 6.410 илјади денари). Имено, почнувајќи од 2020 година, како резултат на здравствената криза, ова портфолио покажа најголема волатилност на приносите, поради осцилациите и падот на глобалните берзи во периодите на пикот на кризата, од крајот на март па некаде до почетокот на јуни, кога започна постепената стабилизацијата на берзите, но сè до повторниот шок предизвикан од војната во Украина и енергетската криза, кога финансиските пазари повторно претрпеа значителни загуби и во текот на 2022 година. Во 2023 со стабилизирањето на пазарите и нагорното ценовно движење на берзанските индекси портфолиото оствари нето добивка, која остана нереализирана нето добивка, со оглед на фактот што Друштвото не тргуваше со ова портфолио, туку

одлучи да ги „чува позициите“ до враќање на инвестициите близу до нивната куповна вредност (од 2019 година).

Истовремено, од портфолиото на вложувања, расположливи за продажба, се реализираа нето добивки од продажба на хартии од вредност во висина од 9.290 илјади денари, што е за 48% пониско од реализираните во текот на 2024 година (2024: 17.859 илјади денари), како резултат од продажба на удели во домашни инвестициски фондови.

Останати осигурително технички приходи

Во 2025 година, остварен е обем на провизии и надомести од 79711 илјади денари, кој е за 16% над остварениот обем на приходи во 2024 година (68.802 илјади денари).

Зголемувањето на обемот на останати осигурително технички приходи, во најголем дел се должи на зголемените провизии за реосигурување (раст 21%, односно за 10.909 илјади денари). Приходите од реализирани регресни побарувања од Гарантниот Фонд се пониски за 8% во однос на претходната година (намалени за 283 илјади денари), додека надоместокот од ГФ за обработка на штети е е намален за 102 илјади денари.

(во 000 денари)	2025	2024	% на промена
Провизии од реосигурување	74.096	61.022	21%
Надомест од ГФ за обработка на штети	258	360	-28%
Приходи од ГФ од реализирани регресни побарувања	3.055	3.338	-8%
Приходи за обработка на штети- услужни штети	1.078	1.659	-35%
Останато	1.224	2.423	-49%
Нето приходи од надомести и провизии	79.711	68.802	16%

Останати приходи

Во 2025 година останатите приходи на Друштвото изнесуваат 13.406 илјади денари и се за 26% над остварените во 2024 година. Во овие рамки, приходите од камати и судски трошоци (со раст од 2%, односно промена за 94 илјади денари), што се должи, пред сè, на зголемениот обем утужени побарувања во текот на 2024 и 2025. Додека, приходите од позитивни курсни разлики, приходи од минати години и сл. се повисоки за 40% во однос на минатата година.

(во 000 денари)	2025	2024	% на промена
Приходи од камати и судски трошоци од наплатени побарувања по судски пат	4.088	3.994	2%
Останати приходи-поз. курсни разлики. приходи од минати години и слично	9.319	6.634	40%
Вкупно останати приходи	13.406	10.628	26%

Штети

Во 2025 година ликвидирани се штети во износ од 563.582 илјади денари што е за 7% над остварените во претходната година (2024: 524.600 илјади денари). Во исто време, учеството на истите во бруто полисираната премија изнесува ц. 26%, што е за 9 п.п. пониско споредено со оствареното учество во 2024 година (35%).

Друштвото искажа зголемени трошоци по основ на бруто резервации на штети во износ од 68.336 илјади денари (2024: 40.569 илјади денари), од кои за настанати непријавени штети – IBNR, Друштвото ја зголеми резервацијата за 52.782 илјади денари, додека за настанатите пријавени штети - RBNS, резервацијата ја зголеми за 15.554 илјади денари.

Што се однесува до приходите по основ на регреси за штети во 2025 година, истите се остварени во износ од 6.656 илјади денари, зголемени за 99% од остварените во 2024 година кога беа реализирани 3.347 илјади денари.

Имајќи го во предвид учеството на реосигурувачот во ликвидираниите и резервираните штети, нето настанатите штети изнесуваат 573.779 илјади денари и се за 3% над реализираните во 2024 година (555.034 илјади денари).

По сите основи, нето настанатите штети во 2025 година учествуваат со 26% во бруто полисираната премија од осигурување (2024: 37%), додека во нето заработената премија учествуваат со 52% (2024: 54%).

Настанати штети и користи

(во 000 денари)

	Бруто			Учество на реосигурувачи			Нето		
	2025	2024	% на промена	2025	2024	% на промена	2025	2024	% на промена
Настанати, исплатени штети во тековната година	563.582	524.600	7%	43.429	15.284	184%	520.153	509.317	2%
Промени во резервите за пријавени,	15.554	1.374	1032%	504	(8.709)	-106%	15.050	10.082	49%

неисплатени штети -RBNS										
Промени во резервите за настанати, непријавени штети - IBNR	52.782	39.196	35%	7.550	214	3428%	45.232	38.982	16%	
Приходи од регресни побарувања	(6.656)	(3.347)	99%	-	-	-	(6.656)	(3.347)	99%	
Вкупно	625.262	561.823	11%	51.483	6.789	658%	573.779	555.034	3%	

Трошоци за бонуси и попусти

Вкупните трошоци за бонуси и попусти во известителниот период изнесуваат 26.458 илјади денари и се за 2.159 илјади денари повисоки во однос на реализираните во истиот период од 2024 година или за 9%.

Притоа, трошоците за попусти се за 23% пониски во однос на минатата година.

(во 000 денари)	2025	2024	% на промена
Трошоци за бонуси	-	509	-100%
Трошоци за попусти	26.458	23.790	11%
- незгода	1.432	973	47%
- здравствено осигурување	306	6.486	-95%
- каско	16.016	8.850	81%
- имотни осигурувања	8.433	3.676	129%
- општа одговорност	0	3.618	-100%
- останато	271	187	45%
Трошоци за бонуси и попусти	26.458	24.299	9%

Трошоци за спроведување на осигурувањето

Вкупните трошоци за спроведување на осигурувањето на Друштвото во 2025 година изнесуваат 467.286 илјади денари и се за 7% повисоки од остварените во претходната година (2024: 438.448 илјади денари).

(во 000 денари)	2025	% структура	2024	% на промена
Трошоци за стекнување	231.395	50%	217.784	6%
Административни трошоци	235.891	50%	220.664	7%
Нето трошоци за спроведување на осигурување	467.286		438.448	7%

Околу 50% од нето трошоците за спроведување на осигурувањето во 2024 година во износ од 235.891 илјади денари се однесуваат на административните трошоци на Друштвото (2024: 220.664 илјади денари, или 50% од нето трошоците за спроведување на осигурувањето). Истовремено, истите се за 7% повисоки од минатата година.

(во 000 денари)	2025	2024	% на промена
Трошоци за вработените	79.478	72.828	9%
-плати администрација	68.475	63.450	8%
-останати трошоци за вработени	11.003	9.378	17%
Закупнина*	490	18.862	-97%
Закупнина за средства за работа	1.816	1.911	-5%
Трошоци за телекомуникациски и транспортни (ПТТ) услуги	6.942	7.541	-8%
Спонзорства и репрезентација (Маркетинг)	26.608	23.696	12%
Амортизација на средства со право на користење	17.399	-	-
Амортизација на материјални средства*	5.303	4.617	15%
Амортизација на нематеријални средства	2.119	1.051	102%
Трошоци за услуги од физички лица	27.013	21.151	28%
Надомест за користење на сопствено возило	9.792	9.333	5%
Комунални услуги	4.403	3.506	26%
Банкарски услуги	5.123	5.745	-11%
Канцелариски материјали	1.333	1.346	-1%
Трошоци за премија за осигурување (менаџерско осигурување, здравствено осигурување и сл)	9.664	9.041	7%
Трошоци за одржување	17.748	13.085	36%
Трошоци за адвокати, нотарски услуги и извршители	3.275	2.603	26%
Трошоци за превоз и службени патувања	2.866	2.981	-4%
Трошоци за резервирања за отпремнини и јубилејни награди	1.383	1.698	-19%
Резервации за минимален глобален данок на добивка**	-	7.801	-
Останати административни трошоци	13.136	11.867	11%
Административни трошоци	235.891	220.664	7%

* Од 1 јануари 2025 година, Друштвото ги применува барањата на МСФИ 16 – Наеми за договорите за наем. Во согласност со стандардот, Друштвото признава средства по основ на право на користење и соодветни обврски за лизинг за договорите за наем кои ги исполнуваат критериумите на МСФИ 16. Средствата по основ на право на користење и обврските за лизинг се прикажани како посебни ставки во билансот на состојба. Примената на МСФИ 16 резултираше со промена во структурата на трошоците, при што трошоците за наем се заменети со: -амортизација на средствата по основ на право на користење; и -финансиски расходи по основ на обврските за лизинг.

**Со состојба на 31 декември 2024 година, Друштвото евидентираше Резервација за минимален глобален данок на добивка во износ од 7.801 илјади денари, која се однесува на дополнителен данок на добивка утврден со примена на даночна стапка од 15%. Овој данок е пресметан согласно Законот за минимален глобален данок за добивка објавен во Службен весник на РСМ бр. 3 од 03.01.2025 година, со кој се обезбедува глобално минимално ниво на оданочување за групи на мултинационални компании

и големи домашни групи. Законот за МГД воведува Квалификуван Домашен Дополнителен Данок („КДДД“ или „дополнителен данок“) кој влијае на МНГ што работат на територијата на Северна Македонија и имаат ефективна даночна стапка од 10% или помалку. Овие ентитети треба да бидат предмет на дополнително оданочување до ефективна даночна стапка од 15%. Законот содржи одредени форми на ослободувања, како и одредби за спојувања, поделби и стекнувања и дополнителни преодни мерки за третман на одложени даночни средства и обврски и примена на правила за безбедно пристаниште (“Safe Harbour rules”).

Врз основа на собраните информации, раководството на Друштвото оцени дека Групацјата е предмет на „дополнителен“ данок според горенаведеното законодавство за МГД. Согласно извршената прелиминарна пресметка за МГД со состојба на 31 декември 2025 година, Друштвото призна во тековниот даночен трошок износ на „дополнителен“ данок од 4.867.064 денари.

Додека, трошоците за стекнување се повисоки за 6% во однос на остварените во 2024 година и изнесуваат 231.395 илјади денари (2024: 217.784 илјади денари).

Во рамки на истите, трошоците за провизија за надворешните дистрибутивни канали учествуваат со 41% во вкупните трошоци за стекнување (2024: 42%), односно 41% во нето трошоците за спроведување на осигурувањето и изнесуваат 94.932 илјади денари (2024: 90.443 илјади денари), со што е реализиран пораст од 5% во однос на 2024 година.

(во 000 денари)	2025	2024	% на промена	структура 2025	структура 2024
Провизија	94.932	90.443	5%	41%	42%
Бруто плати за вработените во внатрешната продажна мрежа	142.885	130.766	9%	62%	60%
Останати трошоци за стекнување	2.656	3.188	-17%	1%	1%
Промена во одложените трошоци за стекнување	-9.078	-6.615	37%	-4%	-3%
	231.395	217.782	6%	100%	100%

Останати трошоци за стекнување (плати на продажната мрежа и трошоци за печатење на полиси) на нето основа, изнесуваат 142.885 илјади денари (2024: 130.766 илјади денари) и бележат раст од 9% во однос на претходната година.

Што се однесува до промената на одложените трошоци за стекнување, Друштвото во 2025 година евидентираше приход од 9.078 илјади денари (2024: 6.615 илјади денари).

Трошоци за органите на управување

Во рамки на административните трошоци, Друштвото во 2025 година искажа трошоци за органите за управување во вкупен износ од 28.949 илјади денари (2024: 27.767 илјади денари). Притоа, и во 2025 година Друштвото не искажа трошоци за членовите на Надзорен одбор, односно искажаните трошоци се само за Управниот одбор на Друштвото. Истите по видови на трошоци се прикажани во следната табела:

	(износ во денари)	
	2025	2024
Трошоци за членови на Надзорен одбор	0	0
- надоместок за работа на НО	0	0
- останати надоместоци	0	0
здравствено осигурување	0	0
животно осигурување	0	0
менаџерско осигурување	0	0
- останати трошоци (вкл. репрезентација)	0	0
Трошоци за членови на Управен одбор	28.949.069	27.767.255
- плати и надоместоци од плати	21.276.556	20.687.640
- останати надоместоци	6.340.328	6.112.270
здравствено осигурување	392.402	463.174
животно осигурување	274.222	273.555
менаџерско осигурување	5.673.704	5.375.541
- останати трошоци (вкл. репрезентација)	1.332.185	967.345
Вкупно трошоци за органи за управување	28.949.069	27.767.255

Останати осигурително технички трошоци

Во 2025 година, за останати осигурителни технички трошоци Друштвото издвои износ од 31.602 илјади денари, што претставува раст од 3.058 илјади денари, односно 11% во однос на минатата година. Зголемувањето во најголем дел се должи на трошоците за надомест за Агенција за супревизија на осигурување во висина од 10.713 илјади денари, или за 19% раст во однос на остварените во минатата година.

(во 000 денари)	2025	2024	% на промена
Трошоци за исплата штети од ГФ по НН возила	5.457	6.298	-13%
Противпожарен придонес	5.419	4.951	9%
Надомест за здравствено осигурување	4.864	4.376	11%
Надомест за Агенција за супревизија на осигурување	10.713	9.003	19%
Трошоци за Национално биро за осигурување	3.570	3.150	13%
Судски трошоци за регресни постапки од НБО	723	586	23%
Останати трошоци	857	181	373%
	31.602	28.544	11%

Вредносно усогласување на побарувања од премија

Вкупното вредносно усогласување на побарувања од премија во 2025 година изнесува прилив од 162 илјади денари или за 121% понизок од минатата година (2024: трошок од 12.643 илјади денари).

Вредносно усогласување на побарувања по основ на премија

(во 000 денари)	2025	2024	% на промена
Исправка на вредноста на побарувања од осигуреници	(2.309)	11.187	-121%
Наплатено отпишано побарување	(43)	(43)	0%
Траен отпис на побарувања од осигуреници	2.147	1.499	43%
	-205	12.643	-102%

На крајот на деловната година, извршен е траен отпис за сите побарувања во вкупен износ од 2.147 илјади денари (2024: 1.554 илјади денари). Најголем дел од вкупниот отпис се однесуваа за ненаплатена премија од осигурување на субјекти - правни лица со затворена стечајна постапка, како и избришани и неактивни субјекти во Централниот регистер на Македонија.

Останати расходи вклучувајќи и вредносно усогласување

Во рамки на категоријата останати расходи, вклучувајќи и вредносни усогласувања, износ од -638 илјади денари (2024: -656 илјади денари) се однесува на ослободување на исправка на вредноста на останати побарувања од непосредни работи, додека за останати финансиски расходи се искажани трошоци во износ од 5.462 илјади денари (2024: 3.061 илјади денари). Траен отпис по овие побарувања за 2025 година е 375 илјади денари (2024: 54 илјади денари).

Останати расходи, вклучувајќи и вредносни усогласувања

(во 000 денари)	2025	2024	% на промена
Исправка на вредноста на останати побарувања од непосредни работи	-595	-656	-9%
- од кои исправка на вредноста на депозити и пари и парични еквиваленти*	-597	-1.550	-61%
Траен отпис на останати побарувања на побарувања од непосредни работи	375	54	594%
Останати финансиски расходи	5.462	3.061	78%
	5.242	2.459	113%

* Наплатени побарувања од стечајна маса на Еуростандард банка

Добивка

Јасно дефинираните стратешки цели на Друштвото, континуираното следење и анализа на состојбите на пазарот и соодветно реагирање на настанатите промени преку адаптирање на понудата и воспоставените процедури за работа, стручноста при управување со ризиците од работењето и инвестициите, резултираа со добивка пред одданочување на Друштвото за 2025 година во износ од 168.902 илјади денари (2024: 113.404 илјади денари), односно 143.567 илјади денари по одданочување на истата (2024: 97.801 илјади денари).

Сеопфатната добивка на Друштвото која произлегува со додавање/намалување на добивката од повторното мерење на финансиските средства расположливи за продажба во износ од 1.417 илјади денари (2024: -2.180 илјади денари) за 2025 година изнесува 144.983 илјади денари (2024: 95.621 илјади денари).

АНАЛИЗА НА ФИНАНСИСКАТА СОСТОЈБА

Вкупната актива на Друштвото на 31.12.2025 година изнесува 3.572.033 илјади денари и забележува пораст од ц. 56% во однос на претходната година (2024: 2.297.196 илјади денари) (Прилог 2).

Вложувања

Вкупните вложувања на Друштвото на 31.12.2025 година изнесуваат 1.768.797 илјади денари што е за 12% над нивото од 2024 година кога изнесуваа 1.575.975 илјади денари. Од тоа, 14.342 илјади денари (2024: 14.283 илјади денари) претставуваат средства вложени во Гарантниот фонд на Националното Биро, додека останатите финансиски вложувања изнесуваат 1.754.455 илјади денари (2024: 1.561.692 илјади денари). Од вкупните вложувања на Друштвото, средства во висина од 1.717.529 илјада се вложувања на средства за покривање на нето техничките резерви, кои на 31.12.2025 година изнесуваат 1.210.253 илјади денари, со што Друштвото има реализиран вишок на вложувања над нивото на нето техничките резерви во висина од 507.276 илјади денари (Прилог 5).

Во 2025 година Друштвото го зголеми инвестициското портфолио за 14% или во апсолутен износ за 210.542 илјади денари, што во најголем дел, е резултат на посветеноста на Друштвото за зголемување на наплатата на премија, намалување на доспеаните, ненаплатени побарувања по сите основи и ефикасната инвестициона политика.

Во рамки на инвестициското портфолио, средства во износ 360.932 илјади денари се пласирани во банкарски депозити (за 17% пониски во однос на 2024, 2024: 435.366 илјади денари), 1.051.371 илјади денари во должнички хартии од вредност над една година чувани до доспевање (36% пораст во однос на 2024, 2024: 773.319 илјади денари), 39.382 илјади денари во должнички хартии од вредност до една година (2024: 79.168 илјади денари) и 226.680 илјади денари финансиски вложувања расположиви за продажба (12% повисоки во однос на 2024, 2024: 203.106 илјади денари), како и 76.090 илјади денари финансиски вложувања чувани за тргување (за 8% повисоки во однос на 2024, 2024: 70.733 илјади денари).

во 000 денари				структура во %	
	2025	2024	% на промена	2025	2024
Финасиски вложувања кои се чуваат до доспевање	1.090.753	852.487	28%	70%	55%
- должнички хартии од вредност со рок на доспевање до една година	39.382	79.168	-50%	3%	5%
- должнички хартии од вредност со рок на доспевање над една година	1.051.371	773.319	36%	67%	50%
Финансиски вложувања расположливи за продажба	226.680	203.106	12%	15%	13%
- акции, удели и останати сопственички инструменти	-	-	0%	0%	0%
- акции и удели во инвестициски фондови	226.680	203.106	12%	15%	13%
Финансиски вложувања за тргување	76.090	70.733	8%	5%	5%
Депозити, заеми и останати пласмани	360.932	435.366	-17%	23%	28%
	1.754.455	1.561.692	12%	100%	100%

На крајот на 2025 година, 95% од структурата на инвестициско портфолио се вложувања во инструменти во Република Северна Македонија, наспроти 5% вложувања во странство (во земји од ЕУ и ОЕЦД), со што се задржи структурата на инвестиции споредено со 2024. Во структурата на странското портфолио претежно учествуваат уделите купени во индексни фондови (и тоа 7 различни ETF-и), кои заедно со уделите од еден отворен инвестициски фонд изнесуваат 43.943 илјади денари што претставува 2,5% од вкупното инвестициско портфолио, а 1% е вложен и во акции на деловни субјекти од овие земји во висина од 15.027 илјади денари. Иако целото странско портфолио е класифицирано како расположливо за тргување, во текот на 2025 година не беа реализирани продажби, ниту нови купувања. Ова, пред сè, поради фактот што од почетокот на пандемијата наваму глобалните берзи доживеаја голем пад, по кој следеше бавно и постепено опоравување, при што Друштвото уште во 2021 и до крајот на 2024 година одлучи да задржи дел од стекнатите позиции со цел враќање на вредностите близу до набавните. Во 2025 странското портфолио е солидно над набавната цена.

Додека, во домашното инвестициско портфолио, инвестиционата политика на Друштвото беше насочена кон зголемување на вложувањата во ДХВ (реализиран пораст за 28% односно 8 п.п. во структурата). Притоа, рочната структура на ДХВ се промени во полза на долгорочните инструменти поради поповолните каматни стапки во однос на намалените каматни стапки на краткорочните инструменти, како и поради располагањето со доволно ликвидни средства, одржувајќи соодветно избалансирано домашно портфолио во однос на приносот, ризикот и ликвидноста.

Банкарските депозити во најголем дел не беа репласирани, поради неповолни каматна стапка која е под краткорочните каматни стпки на ДХВ.

Додека, во рамки на инвестицииското портфолио на удели од домашни отворени инвестициски фондови, Друштвото го зголеми учеството во паричните инвестициски фондови (за 100%), додека пак, кај непаричните инвестициски фондови (претежно акциски и/или обврзнички) состојбата останува непороменета

Состојбата на инвестицииското портфолио на Друштвото на 31.12.2025 година, споредена со состојбата на истото на 31.12.2024 година е следнава:

(во 000 денари)	Дозволен % од ВТР	состојба на 31.12.2024	% структура	состојба на 31.12.2025	% структура	апсолутна разлика 2025-2024	% разлика 2025/2024
Вкупно инвестициско портфолио (PCM)		1.490.959	95%	1.678.365	96%	187.406	13%
Депозити во банки кои имаат дозвола издадена од НБРМ	60%	435.366	29%	360.932	22%	-74.434	-17%
Обврзници и други должнички хартии од вредност издадени или за кои гарантира Република Македонија на домашниот пазар	80%	852.487	57%	1.090.753	65%	238.266	28%
Акции со кои се тргува на регулиран пазар на хартии од вредност во РМ	25%	-	0%	-	0%	-	-
Удели и акции на инвестициски фондови кои се регистрирани во РМ	20%	203.106	14%	226.680	14%	23.574	12%
<i>Удели во непарични ИФ</i>		183.084	12%	186.680	11%	3.596	2%
<i>Удели во парични ИФ</i>		20.022	1%	40.000	2%	19.978	100%
Видови инвестициско портфолио (ЕУ+ОЕЦД)		70.733	5%	76.090	4%	5.357	8%
Долгорочни обврзници и други долгорочни хартии од вредност чиј издавач е земја членка на ЕУ или земја членка на ОЕЦД		-	0%	-	0%	-	-
Акции чиј издавач е странско акционерско друштво со кои се тргува на регулиран пазар на хартии од вредност во земјите членки на ЕУ или земјите членки на ОЕЦД	20%	15.418	22%	17.120	22%	1.702	11%
Удели на инвестициски фондови со кои се тргува на регулиран пазар на хартии од вредност во земја членка на ЕУ или земја членка на ОЕЦД		55.315	78%	58.970	78%	3.655	7%
ВКУПНО ИНВЕСТИЦИСКО ПОРТФОЛИО (PCM+странство (ЕУ+ОЕЦД))		1.561.692	100%	1.754.455	100%	192.763	12%

Инвестиционата политика, а во тие рамки и изборот на пласманите по видови и обем, е целосно усогласна со законските одредби за видовите на вложувањата кои ги покриваат средствата за технички резерви и ограничувањата по однос на истите. Воедно, инвестицииското портфолио обезбедува заштита од изложеност на валутен и каматен ризик, а пак распореденоста по рочност, максимална можна заштита од ликвидносен ризик.

Бруто технички резерви по основ на реосигурување

На 31.12.2025 година, уделот на реосигурувањето во бруто техничките резерви изнесува 723.910 илјади денари, што е за 355% над нивото од претходната година. Од тие, 669.965 илјади денари се по основ бруто резерва на преносна премија од реосигурување (2024: 113.147 илјади денари), а 53.946 илјади денари се по основ учество на реосигурувачите во бруто резерви за штети (2024: 45.892 илјади денари).

Удел на реосигурување во бруто технички резерви

(во 000 денари)	2025	2024	% на промена
Бруто резерви за преносна премија			
Состојба на 01 јануари	113.147	64.516	75%
Движење во тековна година	556.818	48.631	1045%
Состојба на 31 декември	669.965	113.147	492%
Бруто резерви за штети			
Состојба на 01 јануари	45.892	54.386	-16%
Движење во тековна година	8.054	(8.498)	-195%
Состојба на 31 декември	53.946	45.892	18%
Дел за реосигурување во бруто технички резерви	723.910	159.038	355%

Побарувања

Вкупните побарувања на Друштвото на 31.12.2025 година изнесуваат 828.779 илјади денари и се за 432.669 илјади денари над остварените во 2024 година или за 209% повисоки. Од нив, 87% се побарувања од осигуреници и истите изнесуваат 795.999 илјади денари, кои се за 116% над остварените во 2024 година. Побарувањата од непосредни работи на осигурување се пониски за 2.320 илјади денари односно за 35%, додека кај побарувањата за финансиски вложувања, зголемувањето изнесува 7.127 илјади денари односно 33% во однос на минатата година.

(во 000 денари)	2025	2024	% на промена	% структура	
				2025	2024
Побарувања од осигуреници	916.693	491.168	87%	111%	124%
Исправка на вредност на побарувања од осигуреници	(120.694)	(123.003)	-2%	-15%	-31%
	795.999	368.165	116%	96%	93%
Останати побарувања од непосредни работи на осигурување	37.686	39.755	-5%	5%	10%

Исправка на вредност на останати побарувања од непосредни работи на осигурување	(33.443)	(33.220)	1%	-4%	-8%
	4.243	6.535	-35%	1%	2%
Побарувања за финансиски вложувања	26.920	19.346	39%	3%	5%
Останати побарувања	3.114	3.782	-18%	0%	1%
Исправка на вредност на останати побарувања	(1.497)	(1.718)	-13%	0%	0%
	28.537	21.410	33%	3%	5%
Вкупни побарувања	828.779	396.110	109%	100%	100%

Останати средства

На 31.12.2025 година Друштвото располага со 87.591 илјади денари останати средства, што е за 194% повисоки во однос на 2024 година. Од тие, 52.923 илјади денари се материјални средства, а 34.668 илјади денари се парични средства и останати парични еквиваленти.

Од материјалните средства, износ од 16.074 илјади денари, односно 30% е опрема, додека 70% или 36.849 илјади денари останати материјални средства .

Паричните средства во банка на крајот на известителната година изнесуваат 34.482 илјади денари и се за 20.585 илјади денари пониски во однос на состојбата на 31.12.2024 година.

Парични средства и парични еквиваленти (во 000 денари)	2025	2024
Парични средства во банка	34.482	13.897
Благајна	186	190
Останати парични сретства	-	-
Состојба на 31 декември	34.668	14.088

Активни временски разграничувања

Состојбата на АВР на 31.12.2025 година изнесува 156.937 илјади денари што е за 22% над нивото од претходната година.

Во вкупните АВР најголемо учество (65%) имаат *одложените трошоци за стекнување* во износ од 101.310 илјади денари. Истите се 10% над нивото од претходната година, односно состојбата на истите е зголемена за 9.078 илјади денари.

Состојба на одложени трошоци за стекнување

(во 000 денари)	2025	2024	промена	% на промена
Одложени трошоци за аквизиција	58.127	49.225	8.902	18%
Одложени трошоци – брокери	43.183	43.008	175	0%
Состојба на 31 декември	101.310	92.232	9.078	10%

Останатите пресметани приходи и одложени трошоци се во износ од 55.663 илјади денари (55% во вкупните АВР) и бележат пораст од 51% во однос на 2024 година, во најголем дел поради растот на останати пресметани приходи (102%).

(во 000 денари)	2025	2024	% на промена
Пресметани приходи за провизија од реосигурување	10.783	10.009	8%
Останати пресметани приходи	44.880	26.895	67%
Останати пресметани приходи и одложени трошоци	55.663	36.904	51%

Капитал и резерви

Во 2025 година Друштвото ја одржа вредноста на запишаниот капитал во износ од 195.326 илјади денари и искажа законски резерви во износ од 315.708 илјади денари, додека нераспределената нето добивка на 31.12.2025 година изнесува 254.393 илјади денари, што е за 16% повисок износ од остварениот во 2024 година (219.192 илјади денари).

Во текот на годината извршена е корекција на вредноста на финансиските средства расположиви за продажба (акции и удели во инвестициони фондови), односно искажан е нето ефект од промените на објективната вредност на истите, по кој основ е искажана ревалоризациона резерва во износ од 612 илјади денари, односно за 1.416.711 илјади денари над реализираната во 2024 година (2024: -805 илјади денари), што во најголем дел се должи на остварувањето на добивките на домашните непарични инвестициски фондови и повторното пласирање на истите во 2025.

Друштвото искажа нето добивка по оданочување за 2024 година во износ од 97.801 илјади денари (2024: 143.567 илјади денари).

Вкупната капитална позиција на Друштвото на 31.12.2024 година е на ниво од 909.607 илјади денари и истата е за 114.983 илјади денари, односно за 14% над остварената во 2024 година кога изнесувала 794.623 илјади денари.

Бруто технички резерви

Заклучно со 31.12.2025 година, Друштвото реализираше технички резерви во бруто износ од 1.934.163 илјади денари, што е за 51% над нивото во 2024 година (2024: 1.278.030 илјади денари).

Во рамки на вкупните, бруто резервите за преносни премии изнесуваат 1.230.115 илјади денари (2024: 645.186 илјади денари) и се за 91% повисоки во однос на 2024 година.

Бруто резервите на штети, вклучително и резервите на директните и индиректните штети, изнесуваат 692.116 илјади денари и се за 11% повисоки од 2024 година (2024: 623.780 илјади денари).

Резервите за бонуси и попусти и останати технички резерви изнесуваат 11.932 илјади денари и се за 32% повисоки од остварените во 2024 година (2024: 9.065 илјади денари).

(во 000 денари)	2025	2024	% на промена
Бруто резерви за преносни премии	1.230.115	645.186	91%
Бруто резерви за штети	692.116	623.780	11%
Бруто резерви за бонуси и попусти и останати ТР	11.932	9.065	32%
Бруто технички резерви	1.934.163	1.278.030	51%

Вклучувајќи го учеството на реосигурувачите во вкупните технички резерви на Друштвото во износ од 723.911 илјади денари (669.965 илјади денари по основ на преносна премија и 53.946 илјади денари по основ на вкупните резерви на штети), нето техничките резерви на 31.12.2025 година изнесуваат 1.210.252 илјади денари (2024: 1.118.992 илјади денари). Ликвидираните, а неисплатените штети се пресметуваат како дел од техничките резерви (RBNS), наместо трошоци, почнувајќи од 1.1.2024 согласно изменетиот Правилник за штети од АСО и истите изнесуваат 485 илјади денари во 2025.

Бруто технички резерви (во 000 денари)	2025			2024		
	Бруто	Реосигурување	Нето	Бруто	Реосигурување	Нето
RBNS	636.142	(46.396)	589.746	352.758	(38.289)	314.469
Резерва на директни трошоци	-	-	-	-	-	-
Резерва на индиректни трошоци	3.192	-	3.192	6.005	-	6.005

IBNR - бруто резерви за настанати, а непријавени штети	52.782	(7.550)	45.232	265.016	(7.603)	257.414
Резерви за бонуси и попусти	11.932	-	11.932	9.065	-	9.065
Бруто останати технички резерви	-	-	-	-	-	-
Резерви за преносна премија	1.230.115	(669.965)	560.150	645.186	(113.147)	532.039
Состојба на 31 декември	1.934.163	(723.911)	1.210.252	1.278.030	(159.039)	1.118.992

Одложени и тековни даночни обврски

На 31.12.2025 година Друштвото има вкупни даночни обврски на износ од 1.665 илјади денари (2024: 3.739 илјади денари), од кои одложени даночни обврски во висина од 1.097 илјади денари и тековни даночни обврски во износ од 574.900 илјади денари.

(во 000 денари)	2025	2024
Одложени даночни обврски	1.097	556
Тековни даночни обврски	574.900	3.183
	1.665	3.739

Обврски

Вкупните обврски на Друштвото изнесуваат 81.516 илјади денари, кои се за 175% под нивото на остварените во претходната година.

(во 000 денари)	2025	2024	% на промена
Обврски од непосредни работи на осигурување	-	-	-
Обврски од работи од реосигурување	9.031	4.978	81%
Останати обврски	72.485	24.618	194%
Вкупни обврски	81.516	29.596	175%

Вкупните обврски од непосредните работи на осигурување во 2025 беа подмирени.

Обврските од работи на соосигурување и реосигурување изнесуваат 9.031 илјади денари и се за 81% повисоки во однос на минатата година, а кои согласно договорите за реосигурување имаат утврдена рочност, односно во најголем дел се недоспеани.

Обврски од непосредни работи на осигурување (во 000 денари)	2025	2024	% на промена
Обврски кон осигуреници	-	-	0%
Останати обврски од непосредни работи во осигурување	-	-	0%
Состојба на 31 декември	-	-	0%

Останатите обврски изнесуваат 72.485 илјади денари, а кај истите е реализиран пад од 194% во однос на претходната година.

(во 000 денари)	2025	2024	% на промена
Обврски кон добавувачите	3.395	7.060	-52%
Обврски кон вработените	10.332	6.323	63%
Останато	58.758	11.236	423%
Состојба на 31 декември	72.485	24.618	194%

Пасивни временски разграничувања

Друштвото на 31.12.2025 има однапред пресметани трошоци во износ од 632.362 илјади денари кои припаѓаат на периодот, кои во најголем дел се однесуваат на пресметани трошоци за реосигурување (или 92% од вкупните ПВР, 2024: 78%; со што е реализиран пораст од 257%), а за кои до заклучувањето на финансискиот извештај за деловната година, нема добиено задолжение по основ на истите.

(во 000 денари)	2025	2024	% на промена
Однапред пресметани трошоци за реосигурување	581.470	138.543	320%
Однапред пресметани трошоци за брокери	37.761	32.477	16%
Останати однапред пресметани трошоци	12.040	5.915	104%
	631.271	176.935	257%

УПРАВУВАЊЕ СО РИЗИК

Друштвото во континуитет преземаше активности за доследно управување и контрола на осигурителните ризици, притоа обезбедувајќи соодветен капитал за покривање на техничките резерви кои произлегуваат од осигурителното портфолио и маргината на солвентност на Друштвото.

Управување со капиталот и маргина на солвентност

Агенцијата за супервизија на осигурувањето е главен регулатор кој ја следи адекватноста на капиталот на Друштвото во целина. Друштвото е под директна супервизија од страна на регулаторот.

Политика на Раководството на Друштвото е да одржи стабилност на капиталот на Друштвото со цел одржување на довербата на инвеститорите и пазарот, во насока на поддршка на идниот развој на бизнисот. Раководството на Друштвото го следи повратот на капиталот, преку добивката од редовното работење. Друштвото исто така го има во предвид влијанието кое нивото на капиталот го има на повратот на акционерите како и предностите и сигурноста обезбедени со цврста позиција на капиталот.

Пресметката на потребно ниво на маргина на солвентност согласно со член 75 од Законот за супервизија на осигурувањето укажува на потребното ниво на маргина на солвентност во 2025 година во износ од 327.096.166 денари по метод на стапка на премија, односно 131.473.168 денари по метод на стапка на штета (Прилог 3).

Имајќи ја во вид одредбата од Законот, според која повисокиот резултат (износ) се утврдува како потребно ниво на маргина на солвентност, во 2025 година истата изнесува 327.096.166 денари. Вака утврденото ниво на маргината на солвентност, обезбедува и запазување на одредбата на Законот согласно со која „капиталот на Друштвото во секое време треба да биде барем еднаков на потребното ниво на маргината на солвентност на Друштвото”.

Друштвото, на крајот на известителниот период, располага со вишок на капитал во однос на потребното ниво на маргина на солвентност во износ од 433.390.038 денари (Прилог 4).

Резерви на Друштвото

Заради трајно обезбедување на извршувањето на обврските по договорите за осигурување, Друштвото формира технички и други резерви според осигурително-техничките начела и сметководствените стандарди.

Овие резерви се издвојувани на начин и во обем кој обезбедува сигурност во работењето, ликвидност и профитабилност на Друштвото.

Согласно со законските одредби, како и деловните акти на Друштвото, по основ на договорите за осигурување и преземените осигурителни ризици, се формираат следниве технички резерви:

1. резерви за преносни премии;
2. резерви за неистечени ризици;
3. резерви за пријавени, а неликвидирани штети;
4. резерви за настанати, но сè уште непријавени штети
5. резерви за индиректни трошоци на штети и
6. резерви за бонуси и попусти.

Техничките резерви на Друштвото на 31.12.2025 се пресметани во износ од 1.210.253.154 илјади денари (Прилог 5).

Вложување на средствата кои ги покриваат техничките резерви

Друштвото, на 31.12.2025 обезбеди средства за покривање на техничките резерви во вкупен износ од 1.717.528.889 денари, со што искажа вишок на вложувања над средствата потребни за покривање на техничките резерви во висина од 507.275.735 денари. (Прилог 5).

При изборот на видот на вложување на средствата што ги покриваат техничките резерви, Друштвото ги зема предвид класите во рамки на кои врши работи на осигурување, на начин што ќе обезбеди сигурност, профитабилност и ликвидност на вложувањата.

Средствата што ги покриваат техничките резерви во 2025 година беа диверзифицирани, при што не беше присутно значително потпирање врз една категорија на средства, пазар или инвестиција.

Друштвото вршеше приспособување на вложувањата на средствата што ги покриваат техничките резерви, а коишто беа изложени на ризик од потенцијални загуби поради промена на каматните стапки, флукуации на девизниот курс, кредитен ризик и други пазарни ризици, со обврските што произлегуваат од договорите за осигурување врз коишто влијаат овие промени.

При вложување на средствата што ги покриваат техничките резерви, Друштвото ја земаше предвид пристигнатоста на своите обврски што произлегуваат од договорите за осигурување.

При инвестирањето на средствата од технички резерви, Друштвото ги имаше во вид ограничувањата дефинирани во Законот за супервизија на осигурувањето и Правилникот за видовите и карактеристиките на средствата кои ги покриваат техничките резерви и средствата кои ја покриваат математичката резерва, како и за детално пласирање и ограничување на тие вложувања и нивно вреднување (Прилог 5).

Управување со ризикот од осигурување и финансиски ризик

Цели на управување со ризикот и политики за намалување на ризикот од осигурување

Управувањето на Друштвото со ризикот од осигурување и финансискиот ризик се клучни за работењето на Друштвото. Целта е да се одберат средства чии рокови и износи на доспевање ќе бидат усогласени со очекуваните парични одливи по основ на настанатите штети по договорите за осигурување.

Осигурителната активност на Друштвото претставува покривање на штети на лица или правни субјекти – осигуреници на Друштвото, што произлегуваат од осигурени настани. Друштвото е изложено на неизвесноста поврзана со времето на настанување, зачестеноста и обемот на штетите што произлегуваат од договорите за осигурување.

Друштвото управува со ризиците од осигурување преку поставување на лимити на суми на осигурување, процедури за одобрување при прием на ризици во осигурување, ценовни тарифи, стриктни процедури за пријава, процена и решавање на штети и централизирано управување со реосигурувањето.

Политика на превземање ризик

Политиката на Друштвото при склучување договори за осигурување е постигнување дисперзија на ризикот, со што би се обезбедило избалансирано портфолио кое се базира на широко портфолио со исти или слични ризици во текот на повеќегодишен период, со што се изедначува резултатот, односно се ублажува променливоста на истиот.

Политиката на Друштвото за склучување на договори за осигурување е презентирана во годишниот план за работа, во кој се утврдени класите за осигурување, како и економските сектори во кои Друштвото е подготвено да превзема ризици. Сите договори за осигурување се по природа годишни и Друштвото има право да одбие обнова или продолжување на истите, а воедно има право на промена на условите на договорот при негово продолжување.

Политика на реосигурување

Друштвото реосигурува дел од договорите за осигурување со цел контрола на изложеноста кон штетни настани и со цел заштита на изворите на капитал.

Друштвото склучува комбинација од пропорционални и непропорционални договори за реосигурување за да ја намали нето изложеноста. Иста така Друштвото обезбедува и факултативно реосигурување за одредени специфични осигурени ризици. Факултативните договори задолжително претходно засебно се одобруваат и трошоците по истите се следат на редовна основа.

Друштвото редовно ја следи финансиската состојба на реосигурувачите и периодично ги проверува договорите за реосигурување. Раководството на Друштвото ги определува минималните безбедносни критериуми за прифатливо реосигурување и следи дали при склучување на договорите за реосигурување истите се запазени. Исто така, раководството на Друштвото редовно ја следи успешноста на Програмата за реосигурување. Друштвото склучува договори за реосигурување со неповрзани реосигурувачи со цел контрола на изложеноста од загуби како резултат на настанување на еден штетен настан.

Финансиски ризик

Друштвото е изложено на финансиски ризик преку финансиските средства, финансиските обврски, средствата од реосигурување, обврските за осигурување и реосигурување. Поконкретно, главен финансиски ризик е дека приливите по основ на финансиски средства нема да бидат доволни за да се подмират обврските кои произлегуваат од договорите за осигурување. Финансискиот ризик ги опфаќа ризикот од каматни стапки, валутниот ризик, ликвидносниот ризик и кредитниот ризик.

Цел на Друштвото е да ги усогласи обврските по основ на договорите за осигурување и реосигурување со средства со ист или сличен ризик. Ова му обезбедува на Друштвото сите доспеани обврски редовно да ги исплаќа.

Каматен ризик

Изложеноста на Друштвото на каматен ризик првенствено произлегува од портфолиото на вложувања.

Обврските од договорите за осигурување се краткорочни и каматниот ризик се намалува преку вложување во должнички инструменти, кои во најголем дел се со фиксна камата (државни записи и обврзници).

Краткорочните обврски за осигурување и реосигурување не се директно чувствителни на пазарните каматни стапки бидејќи се недисконтирани и се некаматносни.

Ризик на ликвидност

Најголем ризик на ликвидност со кој се соочува Друштвото се дневните потреби од расположиви парични средства во однос на обврските за штети од договорите за осигурување.

Друштвото располага со пари и парични средства и други високо ликвидни средства во секој момент, за да се заштити од непотребна концентрација на ризикот и за да биде во можност да ги покрие доспеаните обврските за плаќање како и потенцијалните обврски за плаќање како што допеваат.

Валутен ризик

Друштвото е изложено на валутен ризик преку трансакциите во странска валута и преку средствата и обврските во странска валута.

За да се избегне ризикот од негативното влијание на промената на девизните курсеви, Друштвото вложува средства во евра со цел покривање на обврските во странски валути. Денарот е врзан за еврото и монетарната проекција е дека девизниот курс на денарот во однос на еврото ќе биде стабилен.

Кредитен ризик

Кредитниот ризик претставува сметководствена загуба што би била признаена доколку договорната страна не ги исполни договорените обврски. За да ја контролира изложеноста кон кредитниот ризик, Друштвото редовно врши кредитна проценка на финансиската состојба на овие страни.

- Побарувања по основ на осигурување

Друштвото е изложено на кредитен ризик во случај осигурениците да не ги исполнат своите финансиски обврски што произлегуваат од договорите за осигурување. Изложеноста на Друштвото изнесува максимално до износот на сметководствената вредност на побарувањата по основ на премија. Побарувањата по основ на премии се од голем број на клиенти и се на стандардна комерцијална основа, со што концентрацијата на кредитен ризик е минимална. Друштвото редовно ги следи побарувањата по основ премии, со што изложеноста кон лоши побарувања е контролирана.

- Средства од реосигурување

Друштвото е изложено на кредитен ризик и преку средствата од реосигурување. Друштвото склучува договори за реосигурување со првокласни реосигурители, а

раководството на Друштвото редовно прави оценка на кредитоспособноста на реосигурителите за да може да ја ажурира стратегијата за реосигурување.

- *Финансиски инструменти*

Друштвото е изложено на кредитен ризик кај финансиските инструменти во однос на можната ненаплатливост од издавачите. Сепак земјаќи во предвид дека Друштвото вложува во државни записи, државни обврзници и орочени депозити во домашни банки, не се очекува овие вложувања да не се надоместат.

Оперативен ризик

Друштвото е изложено на оперативен ризик поврзан со сите значајни продукти, активности, процеси и системи на работа. Изворите на оперативниот ризик се присутни на сите нивоа на одлучување и извршување во деловните процеси, кај секој извршител и во секој сегмент на деловните операции. Оперативните ризици не можат целосно да се избегнат, но редовните внатрешни контроли можат да го запрат нивниот раст. Од оваа причина, Друштвото придава големо значење на системот за внатрешна контрола, како и на соодветното образование на вработените. Доброто управување со деловниот континуитет го намалува нивото на оперативни ризици, односно го одржува нивното влијание на најниски можни нивоа.

Управување со ризик на информатички систем

Оценката на ризикот за информативната сигурност опфаќа идентификација на средствата на информативниот систем и нивна класификација, потоа анализа на веројатноста за појава на закани и слабости на информационалниот систем и следење на нови слабости во системот.

Управување со правен ризик

Друштвото е изложено на правен ризик поврзано со ризик од загуба предизвикан од постоење на несогласеност, односно непочитување на законската регулатива, правилата, пропишаните практики или етичките стандарди или погрешно толкување на правни документи.

Стратегиски и репутациски ризик

Друштвото ги идентификува сите можни извори на стратегиски ризик. Друштвото ја намалува изложеноста на стратегиски ризик преку воспоставување на соодветни долгорочни цели, избор на вработени со соодветна стручност и знаење и нивна постојана обука, ефикасен систем на управување со ризици, соодветен пристап до информации, правилна апликација на етичките принципи и принципите за добро корпоративно управување. Исто така, Друштвото е изложено на ризикот од неповолна

репутација. Друштвото воспостави стриктни и јасни процедури за добро корпоративно управување и континуирано го следи задоволството кај клиентите и спроведува анализа на осигурителниот пазар и неговите трендови.

Управување со капиталот

Агенцијата за супервизија на осигурувањето е главен регулатор кој ја следи адекватноста на капиталот на Друштвото во целина. Друштвото е под директна супервизија од страна на регулаторот.

Политика на Раководството на Друштвото е да го зајакнува капиталот на Друштвото од сопствени извори, секако со недвосмислена поддршка на акционерите, кои континуирано одлучуваат најголемиот дел од тековните добивки на Друштвото да се распределат во зголемување на резервите на Друштвото, односно останат во билансите како нераспределена добивка за зајакнување на капиталот). Ова, сè со цел одржување на довербата на инвеститорите и на пазарот, а во насока на поддршка на идниот развој на бизнисот.

Раководството на Друштвото и во 2025 продолжи да го следи повратот на капиталот, преку добивката од редовното работење. Друштвото, исто така, го има во предвид влијанието кое нивото на капиталот го има на повратот на акционерите, како и предностите и сигурноста обезбедени со цврста позиција на капиталот.

Во текот на годината немаше материјални промени во пристапот на Друштвото кон управување со капиталот.

Подготвиле:

Елена Пееска



Михаел Јошуа Вlaisаевлевик



Дарко Јовановски




Одобриле:

м-р Марија Томеска




Херман Зип



д-р Маја Богдановска-Стојаноска

Ирена Велкоска-Спировска

м-р Цветко Делев



ПРИЛОЗИ

Прилог 1. БУ: Биланс на успех
на ден 31.12.2025

во денари

Опис на позиција	Број на позиција	Износ	
		Тековна деловна година	Претходна деловна година
1	2	4	5
А. ПРИХОДИ ОД РАБОТЕЊЕТО (201+210+223а+224+225)	200	1.290.324.154	1.182.461.394
I. ЗАРАБОТЕНА ПРЕМИЈА (НЕТО ПРИХОДИ ОД ПРЕМИЈА (202+203+204-205-206-207+208+209))	201	1.110.582.922	1.020.937.817
1. Бруто полисирана премија за осигурување	202	2.137.547.261	1.489.752.423
2. Бруто полисирана премија за соосигурување	203	2.769.027	2.372.697
3. Бруто полисирана премија за реосигурување/ретроцесија	204	-	-
4. Бруто полисирана премија предадена во соосигурување	205	-	-
5. Бруто полисирана премија предадена во реосигурување/ ретроцесија	206	1.001.621.657	429.522.241
6. Промена во бруто резервата за преносна премија	207	584.929.574	90.296.459
7. Промена во бруто резервата за преносна премија - дел за соосигурување	208	-	-
8. Промена во бруто резервата за преносна премија - дел за реосигурување	209	556.817.865	48.631.397
II. ПРИХОДИ ОД ВЛОЖУВАЊА (211+212+216+217+218+219+223)	210	86.623.511	82.093.321
1. Приходи од подружници, придружени друштва и заеднички контролирани ентитети	211	-	-
2. Приходи од вложувања во земјиште и градежни објекти (213+214+215)	212	-	-
2.1 Приходи од наемнини	213	-	-
2.2 Приходи од зголемување на вредноста на земјиште и градежни објекти	214	-	-
2.3 Приходи од продажба на земјиште и градежни објекти	215	-	-
3. Приходи од камати	216	53.521.119	41.569.607
4. Позитивни курсни разлики	217	1.634.917	3.677.993
5. Вредносно усогласување (нереализирани добивки, сведување на објективна вредност)	218	18.090.498	15.152.035
6. Реализирани добивки од продажба на финансиски имот - капитална добивка (220+221+222)	219	9.289.897	17.859.072
6.1 Финансиски вложувања расположливи за продажба	220	9.289.897	17.859.072
6.2 Финансиски вложувања за тргување (по објективна вредност)	221	-	-
6.3 Останати финансиски вложувања	222	-	-

Опис на позиција	Број на позиција	Износ	
		Тековна деловна година	Претходна деловна година
1	2	4	5
7. Останати приходи од вложувања	223	4.087.080	3.834.614
III. ПРИХОДИ ПО ОСНОВ НА ПРОВИЗИИ ОД РЕОСИГУРУВАЊЕ	223a	74.095.720	61.022.050
IV. ОСТАНАТИ ОСИГУРИТЕЛНО ТЕХНИЧКИ ПРИХОДИ, НАМАЛЕНИ ЗА РЕОСИГУРУВАЊЕ	224	5.615.668	7.780.375
V. ОСТАНАТИ ПРИХОДИ	225	13.406.333	10.627.831
Б. РАСХОДИ ОД РАБОТЕЊЕТО (227+235+245+248+251+261+271+274+275)	226	1.121.422.122	1.069.057.767
I. НАСТАНАТИ ШТЕТИ (НЕТО ТРОШОЦИ ЗА ШТЕТИ) (228-229-230-231+232-233-234)	227	573.779.757	555.033.697
1. Бруто исплатени штети	228	563.581.914	524.600.375
2. Намалување за приходот од бруто реализирани регресни побарувања	229	6.655.993	3.347.014
3. Бруто исплатени штети – дел за соосигурување	230	-	-
4. Бруто исплатени штети – дел за реосигурување/ретроцесија	231	43.428.569	15.283.533
5. Промени во бруто резервите за штети	232	68.336.452	40.569.339
6. Промени во бруто резервите за штети – дел за соосигурување	233	-	-
7. Промени во бруто резервите за штети – дел за реосигурување	234	8.054.047	(8.494.530)
II. ПРОМЕНИ ВО ОСТАНАТИТЕ ТЕХНИЧКИ РЕЗЕРВИ, НЕТО ОД РЕОСИГУРУВАЊЕ (236+239+242)	235	2.866.980	(3.270.344)
1. Промени во математичката резерва, нето од реосигурување (237-238)	236	-	-
1.1 Промени во бруто математичката резерва	237	-	-
1.2 Промени во бруто математичката резерва - дел за соосигурување/реосигурување	238	-	-
2. Промени во еквализационата резерва, нето од реосигурување (240-241)	239	-	-
2.1. Промени во бруто еквализационата резерва	240	-	-
2.2 Промени во бруто еквализационата резерва - дел за соосигурување/реосигурување	241	-	-
3. Промени во останатите технички резерви, нето од реосигурување (243-244)	242	2.866.980	(3.270.344)
3.1 Промени во останатите бруто технички резерви	243	2.866.980	(3.270.344)
3.2 Промени во останатите бруто технички резерви – дел за соосигурување и реосигурување	244	-	-
III. ПРОМЕНИ ВО БРУТО МАТЕМАТИЧКАТА РЕЗЕРВА ЗА ОСИГУРУВАЊЕ НА ЖИВОТ КАДЕ ИНВЕСТИЦИОНИОТ РИЗИК Е НА ТОВАР НА ОСИГУРЕНИКОТ, НЕТО ОД РЕОСИГУРУВАЊЕ (246-247)	245	-	-

Опис на позиција	Број на позиција	Износ	
		Тековна деловна година	Претходна деловна година
1	2	4	5
1. Промени во бруто математичката резерва за осигурување на живот каде инвестициониот ризик е на товар на осигуреникот	246	-	-
2. Промени во бруто математичката резерва за осигурување на живот каде инвестициониот ризик е на товар на осигуреникот – дел за соосигурување и реосигурување	247	-	-
IV. ТРОШОЦИ ЗА БОНУСИ И ПОПУСТИ, НЕТО ОД РЕОСИГУРУВАЊЕ (249+250)	248	26.457.925	24.298.785
1. Трошоци за бонуси (кои зависат од резултатот)	249	-	508.722
2. Трошоци за попусти (кои не зависат од резултатот)	250	26.457.925	23.790.063
V. НЕТО ТРОШОЦИ ЗА СПРОВЕДУВАЊЕ НА ОСИГУРУВАЊЕТО (252+256)	251	467.286.547	438.447.715
1. Трошоци за стекнување (253+253а+254+255)	252	231.395.077	217.783.705
1.1 Провизија	253	94.932.405	90.443.487
1.2 Бруто плати за вработените во внатрешната продажна мрежа	253а	142.884.750	130.766.361
1.3 Останати трошоци за стекнување	254	2.655.611	3.188.452
1.4 Промена во одложените трошоци за стекнување (+/-)	255	(9.077.689)	(6.614.595)
2. Административни трошоци (257+258+259+260)	256	235.891.470	220.664.010
2.1 Амортизација на материјални средства кои служат за вршење на дејноста	257	24.820.834	5.668.471
2.2 Трошоци за вработените (258а+258б+258в+258г+258д)	258	79.478.369	72.827.717
2.2.1 Плати и надоместоци	258а	45.074.231	41.776.282
2.2.2 Трошоци за даноци на плати и надоместоци на плата	258б	4.228.086	3.907.559
2.2.3 Придонеси од задолжително социјално осигурување	258в	19.173.075	17.766.005
2.2.4 Трошоци за дополнително пензиско осигурување за вработени	258г	-	-
2.2.5 Останати трошоци за вработени	258д	11.002.977	9.377.871
2.3 Трошоци за услуги на физички лица кои не вршат дејност (договори за работа, авторски договори и други правни односи) заедно со сите давачки	259	27.013.089	21.150.948
2.4 Останати административни трошоци (260а+260б+260в)	260	104.579.178	121.016.874
2.4.1 Трошоци за услуги	260а	80.112.713	90.216.828
2.4.2 Материјални трошоци	260б	6.872.101	5.909.591
2.4.3 Трошоци за резервирање и останати трошоци од работењето	260в	17.594.364	24.890.455
VI. ТРОШОЦИ ОД ВЛОЖУВАЊА (262+263+264+265+266+270)	261	14.391.592	10.901.410

Опис на позиција	Број на позиција	Износ	
		Тековна деловна година	Претходна деловна година
1	2	4	5
1. Амортизација и вредносно усогласување на материјални средства кои не служат за вршење на дејноста	262	-	-
2. Трошоци за камати	263	15.527	4.290
3. Негативни курсни разлики	264	5.518.563	2.154.691
4. Вредносно усогласување (нереализирани загуби, сведување на објективна вредност)	265	8.857.502	8.742.429
5. Реализирани загуби од продажба на финансиски имот - капитална загуба (267+268+269)	266	-	-
5.1 Финансиски вложувања расположливи за продажба	267	-	-
5.2 Финансиски вложувања за тргување (по објективна вредност)	268	-	-
5.3 Останати финансиски вложувања	269	-	-
6. Останати трошоци од вложувања	270	-	-
VII. ОСТАНАТИ ОСИГУРИТЕЛНО ТЕХНИЧКИ ТРОШОЦИ, НАМАЛЕНИ ЗА РЕОСИГУРУВАЊЕ (272+273)	271	31.601.648	28.544.165
1. Трошоци за превентива	272	-	-
2. Останати осигурително технички трошоци, намалени за реосигурување	273	31.601.648	28.544.165
VIII. ВРЕДНОСНО УСОГЛАСУВАЊЕ НА ПОБАРУВАЊАТА ПО ОСНОВ НА ПРЕМИЈА	274	(204.612)	12.643.028
IX. ОСТАНАТИ РАСХОДИ, ВКУЧУВАЈЌИ И ВРЕДНОСНИ УСОГЛАСУВАЊА	275	5.242.285	2.459.311
X. ДОБИВКА ЗА ДЕЛОВНАТА ГОДИНА ПРЕД ОДДАНОЧУВАЊЕ (200-226)	276	168.902.032	113.403.627
XI. ЗАГУБА ЗА ДЕЛОВНАТА ГОДИНА ПРЕД ОДДАНОЧУВАЊЕ (226-200)	277	-	-
XII. ДАНОК НА ДОБИВКА ОДНОСНО ЗАГУБА	278	25.335.305	15.602.337
XIII. ОДЛОЖЕН ДАНОК	279	-	-
XIV. ДОБИВКА ЗА ДЕЛОВНАТА ГОДИНА ПО ОДДАНОЧУВАЊЕ (276-278-279)	280	143.566.727	97.801.290
XV. ЗАГУБА ЗА ДЕЛОВНАТА ГОДИНА ПО ОДДАНОЧУВАЊЕ (277-278-279)	281	-	-
XVI. ОСТАНАТА СЕОПФАТНА ДОБИВКА/(ЗАГУБА)		143.566.727	97.801.290
Добивка/(загуба) од повторно мерење на финансиски средства расположливи за продажба		1.416.711	(2.180.508)
Данок на добивка на компоненти на останата сеопфатна добивка			-
ДОБИВКА/(ЗАГУБА) КОЈА ИМ ПРИПАЌА НА АКЦИОНЕРИТЕ		144.983.438	95.620.782

Прилог 2. БС: Биланс на состојба
на ден 31.12.2025

во денари

Опис на позицијата	Број на позиција	Износ	
		Тековна деловна година	Претходна деловна година
1	2	4	5
АКТИВА			
А. НЕМАТЕРИЈАЛНИ СРЕДСТВА (002+003)	001	5.519.092	6.739.480
1. Гудвил	002	-	-
2. Останати нематеријални средства	003	5.519.092	6.739.480
Б. ВЛОЖУВАЊА (005+013+021+041)	004	1.768.797.586	1.575.975.344
I. ЗЕМЈИШТЕ, ГРАДЕЖНИ ОБЈЕКТИ И ОСТАНАТИ МАТЕРИЈАЛНИ СРЕДСТВА (006+009)	005	-	-
1. Земјиште и градежни објекти кои служат за вршење на дејноста (007+008)	006	-	-
1.1 Земјиште	007	-	-
1.2 Градежни објекти	008	-	-
2. Земјиште, градежни објекти и останати средства кои не служат за вршење на дејноста (010+011+012)	009	-	-
2.1 Земјиште	010	-	-
2.2 Градежни објекти	011	-	-
2.3 Останати материјални средства	012	-	-
II. ФИНАНСИСКИ ВЛОЖУВАЊА ВО ДРУШТВА ВО ГРУПА - ПОДРУЖНИЦИ, ПРИДРУЖЕНИ ДРУШТВА И ЗАЕДНИЧКИ КОНТРОЛИРАНИ ЕНТИТЕТИ (014+015+016+017+018+019+020)	013	14.342.455	14.283.117
1. Акции, удели и останати сопственички инструменти од вредност во друштва во група - подружници	014	-	-
2. Должнички хартии од вредност кои ги издале друштва во група - подружници и заеми на друштва во група - подружници	015	-	-
3. Акции, удели и останати сопственички инструменти во придружени друштва	016	-	-
4. Должнички хартии од вредност кои ги издале придружени друштва и заеми на придружени друштва	017	-	-
5. Останати финансиски вложувања во друштва во група – подружници	018	-	-
6. Останати финансиски вложувања во придружени друштва	019	-	-
7. Вложувања во заеднички контролирани ентитети	020	14.342.455	14.283.117
III. ОСТАНАТИ ФИНАНСИСКИ ВЛОЖУВАЊА (022+025+030+035+040)	021	1.754.455.131	1.561.692.227
1. Финансиски вложувања кои се чуваат до достасување (023+024)	022	1.090.752.767	852.487.292
1.1 Должнички хартии од вредност со рок на достасување до една година	023	39.382.113	79.168.199
1.2 Должнички хартии од вредност со рок на достасување над една година	024	1.051.370.654	773.319.093
2. Финансиски вложувања расположливи за продажба (026+027+028+029)	025	226.680.224	203.106.101
2.1 Должнички хартии од вредност со рок на достасување до една година	026	-	-
2.2 Должнички хартии од вредност со рок на достасување над една година	027	-	-
2.3 Акции, удели и останати сопственички инструменти	028	-	-
2.4 Акции и удели во инвестициски фондови	029	226.680.224	203.106.101
3. Финансиски вложувања за тргување (031+032+033+034)	030	76.090.101	70.732.698
3.1 Должнички хартии од вредност со рок на достасување до една година	031	-	-

Опис на позицијата	Број на позиција	Износ	
		Тековна деловна година	Претходна деловна година
1	2	4	5
3.2 Должнички хартии од вредност со рок на достасување над една година	032	-	-
3.3 Акции, удели и останати сопственички инструменти	033	61.063.090	56.364.756
3.4 Акции и удели во инвестициски фондови	034	15.027.011	14.367.942
4. Депозити, заеми и останати пласмани (036+037+038+039)	035	360.932.039	435.366.136
4.1 Дадени депозити	036	360.932.039	435.366.136
4.2 Заеми обезбедени со хипотека	037	-	-
4.3 останати заеми	038	-	-
4.4 Останати пласмани	039	-	-
5. Деривативни финансиски инструменти	040	-	-
IV. ДЕПОЗИТИ НА ДРУШТВА ЗА РЕОСИГУРУВАЊЕ КАЈ ЦЕДЕНТИ, ПО ОСНОВ НА ДОГОВОРИ ЗА РЕОСИГУРУВАЊЕ	041	-	-
V. ДЕЛ ЗА СООСИГУРУВАЊЕ И РЕОСИГУРУВАЊЕ ВО БРУТО ТЕХНИЧКИТЕ РЕЗЕРВИ (043+044+045+046+047+048+049)	042	723.910.331	159.038.419
1. Дел за соосигурување и реосигурување во бруто резервата за преносна премија	043	669.964.760	113.146.895
2. Дел за соосигурување и реосигурување во бруто математичката резерва	044	-	-
3. Дел за соосигурување и реосигурување во бруто резервите за штети	045	53.945.571	45.891.524
4. Дел за соосигурување и реосигурување во бруто резервите за бонуси и попусти	046	-	-
5. Дел за соосигурување и реосигурување во бруто еквилизационата резерва	047	-	-
6. Дел за соосигурување и реосигурување во бруто останатите технички резерви	048	-	-
7. Дел за соосигурување и реосигурување во бруто техничките резерви за осигурување на живот каде ризикот од вложувањето е на товар на осигуреникот	049	-	-
Г. ФИНАНСИСКИ ВЛОЖУВАЊА КАЈ КОИ ОСИГУРЕНИКОТ ГО ПРЕВЗЕМА ИНВЕСТИЦИСКИОТ РИЗИК (ДОГОВОРИ ЗА ОСИГУРУВАЊЕ)	050	-	-
Д. ОДЛОЖЕНИ И ТЕКОВНИ ДАНОЧНИ СРЕДСТВА (052+053)	051	462.370	432.010
1. Одложени даночни средства	052	455.316	428.107
2. Тековни даночни средства	053	7.054	3.903
Ѓ. ПОБАРУВАЊА (055+059+063+067)	054	828.779.144	396.109.694
I. ПОБАРУВАЊА ОД НЕПОСРЕДНИ РАБОТИ НА ОСИГУРУВАЊЕ (056+057+058)	055	795.999.142	368.165.323
1. Побарувања од осигуреници	056	795.999.142	368.165.323
2. Побарувања од посредници	057	-	-
3. Останати побарувања од непосредни работи на осигурување	058	-	-
II. ПОБАРУВАЊА ОД РАБОТИ НА СООСИГУРУВАЊЕ И РЕОСИГУРУВАЊЕ (060+061+062)	059	-	-
1. Побарувања по основ на премија за соосигурување и реосигурување	060	-	-
2. Побарувања по основ на учество во надомест на штети од соосигурување и реосигурување	061	-	-
3. Останати побарувања од работи на соосигурување и реосигурување	062	-	-
III. ОСТАНАТИ ПОБАРУВАЊА (064+065+066)	063	32.780.002	27.944.371
1. Останати побарувања од непосредни работи на осигурување	064	4.243.263	6.534.557
2. Побарувања по основ на финансиски вложувања	065	26.920.202	19.346.335
3. Останати побарувања	066	1.616.537	2.063.479
IV. ПОБАРУВАЊА ПО ОСНОВ НА ЗАПИШАН А НЕУПЛАТЕН КАПИТАЛ	067	-	-
Е. ОСТАНАТИ СРЕДСТВА (069+072+077)	068	87.591.245	29.764.763

Опис на позицијата	Број на позиција	Износ	
		Тековна деловна година	Претходна деловна година
1	2	4	5
I. МАТЕРИЈАЛНИ СРЕДСТВА КОИ СЛУЖАТ ЗА ВРШЕЊЕ НА ДЕЈНОСТА (ОСВЕН ЗЕМЈИШТЕ И ГРАДЕЖНИ ОБЈЕКТИ) (070+071)	069	52.923.361	15.677.116
1. Опрема	070	16.074.240	14.840.753
2. Останати материјални средства	071	36.849.121	836.363
II. ПАРИЧНИ СРЕДСТВА И ОСТАНАТИ ПАРИЧНИ ЕКВИВАЛЕНТИ (073+074+075+076)	072	34.667.884	14.087.647
1. Парични средства во банка	073	34.481.750	13.897.202
2. Парични средства во благајна	074	186.134	190.445
3. Издвоени парични средства за покривање на математичката резерва	075	-	-
4. Останати парични средства и парични еквиваленти	076	-	-
III. ЗАЛИХИ И СИТЕН ИНВЕНТАР	077	-	-
Ж. АКТИВНИ ВРЕМЕНСКИ РАЗГРАНИЧУВАЊА (079+080+081)	078	156.973.307	129.136.741
1. Претходно пресметани приходи по основ на камати и наемнини	079	-	-
2. Одложени трошоци на стекнување	080	101.310.019	92.232.330
3. Останати пресметани приходи и одложени трошоци	081	55.663.288	36.904.411
З. НЕТЕКОВНИ СРЕДСТВА КОИ СЕ ЧУВААТ ЗА ПРОДАЖБА И ПРЕКИНАТО РАБОТЕЊЕ	082	-	-
S. ВКУПНА АКТИВА (А+Б+В+Г+Д+Г+Е+Ж+З)	083	3.572.033.075	2.297.196.451
И. ВОН-БИЛАНСНА ЕВИДЕНЦИЈА - АКТИВА	084	445.580.990	411.575.339
ПАСИВА			
A. КАПИТАЛ И РЕЗЕРВИ (086+090+091+095+101-102+103-104)	085	909.606.636	794.623.198
I. ЗАПИШАН КАПИТАЛ (087+088+089)	086	195.326.080	195.326.080
1. Запишан капитал од обични акции	087	195.326.080	195.326.080
2. Запишан капитал од приоритетни акции	088	-	-
3. Запишан а неуплатен капитал	089	-	-
II. ПРЕМИИ ЗА ЕМИТИРАНИ АКЦИИ	090	-	-
III. РЕВАЛОРИЗАЦИОНА РЕЗЕРВА (092+093+094)	091	612.202	(804.509)
1. Материјални средства	092	-	-
2. Финансиски вложувања	093	612.202	(804.509)
3. Останати ревалоризациони резерви	094	-	-
IV. РЕЗЕРВИ (096+097+098-099+100)	095	315.708.431	283.108.001
1. Законски резерви	096	315.708.431	283.108.001
2. Статутарни резерви	097	-	-
3. Резерви за сопствени акции	098	-	-
4. Откупени сопствени акции	099	-	-
5 Останати резерви	100	-	-
V. НЕРАСПРЕДЕЛЕНА НЕТО ДОБИВКА	101	254.393.196	219.192.336
VI. ПРЕНЕСЕНА ЗАГУБА	102	-	-
VII. ДОБИВКА ЗА ТЕКОВНИОТ ПРЕСМЕТКОВЕН ПЕРИОД	103	143.566.727	97.801.290
VIII. ЗАГУБА ЗА ТЕКОВНИОТ ПРЕСМЕТКОВЕН ПЕРИОД	104	-	-
Б. СУБОРДИНИРАНИ ОБВРСКИ	105	-	-
В. БРУТО ТЕХНИЧКИ РЕЗЕРВИ (107+108+109+110+111+112)	106	1.934.163.485	1.278.030.491
I. Бруто резерви за преносни премии	107	1.230.115.258	645.185.684
II. Бруто математичка резерва	108	-	-
III. Бруто резерви за штети	109	692.116.146	623.779.707
IV. Бруто резерви за бонуси и попусти	110	11.932.081	9.065.101

Опис на позицијата	Број на позиција	Износ	
		Тековна деловна година	Претходна деловна година
1	2	4	5
V. Бруто еквилизациона резерва	111	-	-
VI. Бруто останати технички резерви	112	-	-
Г. БРУТО ТЕХНИЧКИ РЕЗЕРВИ ВО ОДНОС НА ДОГОВОРИ КАЈ КОИ ОСИГУРЕНИКОТ ГО ПРЕВЗЕМА ИНВЕСТИЦИСКИОТ РИЗИК	113	-	-
Д. ОСТАНАТИ РЕЗЕРВИ (115+116)	114	7.855.302	14.273.194
1. Резерви за вработени	115	7.855.302	6.472.025
2. Останати резерви	116	-	7.801.169
Ѓ. ОДЛОЖЕНИ И ТЕКОВНИ ДАНОЧНИ ОБВРСКИ (118+119)	117	7.620.675	3.738.893
1. Одложени даночни обврски	118	1.090.594	555.793
2. Тековни даночни обврски	119	6.530.081	3.183.100
Е. ОБВРСКИ КОИ ПРОИЗЛЕГУВААТ ОД ДЕПОЗИТИ НА ДРУШТВА ЗА РЕОСИГУРУВАЊЕ КАЈ ЦЕДЕНТИ, ПО ОСНОВ НА ДОГОВОРИ ЗА РЕОСИГУРУВАЊЕ	120	-	-
Ж. ОБВРСКИ (122+126+130)	121	81.516.132	29.595.903
I. ОБВРСКИ ОД НЕПОСРЕДНИ РАБОТИ НА ОСИГУРУВАЊЕ (123+124+125)	122	-	-
1. Обврски спрема осигуреници	123	-	-
2. Обврски спрема застапници и посредници	124	-	-
3. Останати обврски од непосредни работи на осигурување	125	-	-
II. ОБВРСКИ ОД РАБОТИ НА СООСИГУРУВАЊЕ И РЕОСИГУРУВАЊЕ (127+128+129)	126	9.031.285	4.977.660
1. Обврски по основ на премија за соосигурување и реосигурување	127	9.031.285	4.977.660
2. Обврски по основ на учество во надомест на штети	128	-	-
3. Останати обврски од работи на соосигурување и реосигурување	129	-	-
III. ОСТАНАТИ ОБВРСКИ (131+132+133)	130	72.484.847	24.618.243
1. Останати обврски од непосредни работи на осигурување	131	3.394.647	7.059.530
2. Обврски по основ на финансиски вложувања	132	-	-
3. Останати обврски	133	69.090.200	17.558.713
З. ПАСИВНИ ВРЕМЕНСКИ РАГРАНИЧУВАЊА	134	631.270.846	176.934.772
С. НЕТЕКОВНИ ОБВРСКИ ВО ВРСКА СО НЕТЕКОВНИ СРЕДСТВА КОИ СЕ ЧУВААТ ЗА ПРОДАЖБА И ПРЕКИНАТИ РАБОТЕЊА	135	-	-
И. ВКУПНА ПАСИВА А+Б+В+Г+Д+Ѓ+Е+Ж+З+С	136	3.572.033.075	2.297.196.451
Ј. ВОН-БИЛАНСНА ЕВИДЕНЦИЈА - ПАСИВА	137	445.580.990	411.575.339

Прилог 3. Потребно ниво на маргина на солвентност

		Неживотно осигурување освен здравствено осигурување на кое се применуваат одредбите од член 75 став 6 од Законот		Здравствено осигурување на кое се применуваат одредбите од чл. 75 став 6 од Законот		Неживотно осигурување освен здравствено осигурување на кое се применуваат одредбите од член 75 став 6 од Законот	
		Тековна година	Претходна година	Тековна година	Претходна година	Тековна година	Претходна година
Бруто полисирана премија	1	2.138.168.952	1.490.669.100				
Бруто полисирана премија < 10 милиони евра x 0.18	2	110.691.000	110.691.000				
Бруто полисирана премија > 10 милиони евра x 0.16	3	243.715.032	140.115.056				
Бруто полисирана премија < 10 милиони евра x 18/300	4			0	0		
Бруто полисирана премија > 10 милиони евра x 16/300	5			0	0		
Вкупен износ од Бруто полисирана премија (([6]=[2] + [3] или [6]=[4] + [5]))	6	354.406.032	250.806.056	0	0		
Бруто исплатени штети	7	563.581.914	524.600.375			563.581.914	524.600.375
Нето исплатени штети	8	520.153.345	509.316.842			520.153.345	509.316.842
Коефициент ([9]=[8]/[7] или 0.50, доколку е помал)	9	0,92	0,97	0,00	0,00	0,92	0,97
Маргина на солвентност - метод стапка на премија ([10]= [6]*[9])	10	327.096.166	243.499.156	0	0		
Референтен период (во години)	11	3	3			7	7
Бруто исплатени штети во референтниот период	12	1.530.117.314	1.339.801.460			0	0
Бруто резерви за штети на крајот на референтниот период	13	704.048.227	632.844.808			0	0
Бруто резерви за штети на почетокот на референтниот период	14	544.563.497	595.545.814				0
Бруто настанати штети (([15]=[12] + [13] - [14])/[11])	15	563.200.681	459.033.485	0	0	0	0
Бруто настанати штети < 7 милиони евра x 0,26	16	111.920.900	111.920.900			0	0
Бруто настанати штети > 7 милиони евра x 0,23	17	30.529.207	6.570.751			0	0
Бруто настанати штети < 7 милиони евра x 26/300	18			0	0		
Бруто настанати штети > 7 милиони евра x 23/300	19			0	0		
Вкупен износ од Бруто настанати штети (([20]=[16] + [17] или [20]=[18] + [19]))	20	142.450.107	118.491.651	0	0	0	0
Маргина на солвентност - метод стапка на штети ([21]= [20]*[9])	21	131.473.168	115.039.555	0	0	0	0
Потребно ниво на маргина на солвентност ([22]=max([10],[21]))	22	327.096.166	243.499.156	0	0		

МС_2 (н.о.): Конечна пресметка на потребното ниво на маргината на солвентност

		Тековна година	Претходна година
Конечна пресметка на потребното ниво на маргината на солвентност	1	327.096.166	243.499.156

Прилог 4. Пресметка на капиталот

	Ознака	Износ
		100
Основен капитал, чл. 69 (I1+I2+I3+I4+I5-I6-I7-I8)	I	759.967.857
Уплатен акционерски капитал со исклучок на уплатениот акционерски капитал од кумулативни приоритетни акции	I1	195.326.080
Премии од емитирани обични акции	I2	0
Законски и статутарни резерви	I3	315.708.431
Пренесена нераспределена добивка	I4	254.393.196
Нераспределена добивка од тековната година	I5	
Сопствени акции кои ги поседува друштвото за осигурување	I6	
Долгорочни нематеријални средства	I7	5.459.850
Пренесена непокриена загуба и загуба од тековната година	I8	0
Дополнителен капитал, чл. 71 (II1+II2+II3+II4), доколку не е поголем од 50% од основниот капитал	II	518.347
Уплатен акционерски капитал од кумулативни приоритетни акции	II1	
Премии од емитирани кумулативни приоритетни акции	II2	
Субординирани должнички инструменти	II3	
Хартии од вредност со неопределен рок на доспевање	II4	518.347
Вкупно основен и дополнителен капитал I.+II.	III	760.486.204
Одбивни ставки, чл. 72 (IV1+IV2)	IV	0
Вложувања во акции во правни лица од членот 72 од Законот	IV1	
Вложувања во субординирани должнички инструменти и други вложувања во правни лица од членот 72 од ЗСО	IV2	
КАПИТАЛ I + II - IV	V	760.486.204

Потребно ниво на маргина на солвентност (за друштва за неживотно осигурување)	VI1	327.096.166
Потребно ниво на маргина на солвентност (за друштва за осигурување на живот)	VI2	
Капитал	VI3	760.486.204
Гарантен фонд*	VI4	184.485.000
Вишок/недостаток на Капитал во однос на Гарантен фонд (VI5 = VI3 - VI4)	VI5	576.001.204
Вишок/недостаток на Капитал (за неживотно осигурување) во однос на Потребно ниво на маргина на солвентност (за друштва за неживотно осигурување) (VI6 = VI3 - VI1)	VI6	433.390.038
Вишок/недостаток на Капитал (за осигурување на живот) во однос на Потребно ниво на маргина на солвентност (за друштва за осигурување на живот) (VI7 = VI3 - VI2)	VI7	

Прилог 5. Вложувања на средствата кои ги покриваат техничките резерви

мкд

	Број	Дозволен %	Остварен износ	Остварен %
		1	2	3
Видови дозволени вложувања	I			
Парични средства во благајна и средства на банкарските сметки	11	3%	34.667.884	2,0%
Депозити во банки ко имаат дозвола издадена од НБРМ	12	60%	357.000.000	20,8%
Хартии од вредност издадени до Р.М или НБРМ	13	80%		0,0%
Обврзници и други должнички хартии за кои гарантира РМ	14	80%	1.023.090.680	59,6%
Обврзници и други должнички хартии од вредност кои ги издаваат или за кои гарантираат единиците на локалната самоуправа на РМ	15	10%		0,0%
Обврзници и други должнички хартии со кои се тргува на регулиран пазар на хартии од вредност во РМ	16	35%		0,0%
Обврзници и други должнички хартии со кои не се тргува на регулиран пазар на хартии од вредност во РМ, ако нивен издавач е правно лице со седиште во РМ	17	5%		0,0%
Акции со кои се тргува на регулиран пазар на хартии од вредност во РМ	18	25%	0	0,0%
Акции со кои не се тргува на регулиран пазар на хартии од вредност во РМ, ако нивен издавач е правно лице со седиште во РМ	19	5%		0,0%
Удели во трговски друштва во РМ	110	5%		0,0%
Удели и акции на инвестициски фондови кои се регистрирани во РМ	111	20%	226.680.224	13,2%
Долгорочни обврзници и други долгорочни хартии од вредност чиј издавач е земја членка на ЕУ или земја членка на ОЕЦД	112	20%		0,0%
Долгорочни обврзници и други долгорочни хартии од вредност чиј издавач е странски правен субјект од земја членка на ЕУ или земја членка на ОЕЦД	113			0,0%
Акции чиј издавач е странско акционерско друштво со кои се тргува на регулиран пазар на хартии од вредност во земјите членки на ЕУ или земјите членки на ОЕЦД	114		17.120.491	1,0%
Удели на инвестициски фондови со кои се тргува на регулиран пазар на хартии од вредност во земја членка на ЕУ или земја членка на ОЕЦД	115		58.969.610	3,4%
Друг вид на вложување согласно правилата на АСО, под услов тоа да не е во спротивност со став (2) од член 89 од ЗСО	116	10% од рез. прен прем.	0	0,0%
Вложувања кои не се предвидени со Правилникот	II			0,0%

4,4%
од рез. прен прем.

НАПОМЕНА: Вложувањата од точка 5 и точка 8 од оваа табела не смеат да надминат 5 % кај ист издавач и вложувањата од точка 7 и точка 9 од оваа табела не смеат да надминат 1 % кај ист издавач.

Ставка	Број	Износ
Вкупно доволени вложувања на средства	III	1.717.528.889
Вкупно нето технички резерви	IV	1.210.253.154
Резерви за преносни премии	IV1	560.150.498
Резерви за бонуси и попусти	IV2	11.932.081
Резерви за штети	IV3	638.170.575
Други технички резерви	IV4	
Еквализациона резерва	IV5	
Разлика (III-IV)	V	507.275.735

1. Цел

Целта на овој акциски план е успешно спроведување на *Меѓународниот стандард за финансиско известување 17 (МСФИ 17) – Договори за осигурување* во рамки на Еуролинк осигурување АД Скопје, во согласност со регулаторните барања и глобалната програма за имплементација на групацијата, во координација со матичното друштво и консултантот KPMG.

2. Раководење и одговорности

- **Спонзор на проектот:** Претседател на Управен одбор
- **Комитет за управување:** Управен одбор, директор на сектор за финансии, директор на сектор за сметководство, актуар, директор на сектор за информатика, директор на оддел за управување со ризици и внатрешен ревизор
- **Имплементациски партнери:** Матично друштво [Grazer Wechselseitige Versicherung AG (GRAWE Group)], KPMG Австрија

Комитетот за управување го следи напредокот, обезбедува усогласеност со групните рокови и известува на полугодишна основа до Управниот одбор и по барање на Агенцијата за супервизија на осигурување.

3. План за имплементација по месеци

Бр.	Период	Клучна активност / Меѓурезултат	Одговорен
1	Септември 2025	Усвојување на акцискиот план и воспоставување проектна структура.	Управен одбор
2	Септември 2025	Посета на подружницата Grawe, Хрватска и споделување на искуства и know how од имплементација на МСФИ 17	Комитет за управување
3	Октомври 2025	Анализа на разлики меѓу постојните политики и МСФИ 17; дефинирање на изворни податоци и системски барања. Упатства од матичната компанија во однос на временски распоред на заеднички состаноци со избраниот консултант KPMG	Комитет за управување, матична компанија, KPMG
4	Ноември – Декември 2025	Дефинирање методологија за мерење (GMM, PAA, VFA); идентификација на портфолија.	Комитет за управување
5	Декември 2025	Континуирана обука на персоналот	Комитет за управување
6	Декември 2025 – Јануари 2026	Развивање на сметководствена структура и контен план според МСФИ 17 и МСФИ 9 (мапирање)	Комитет за управување, KPMG
7	Февруари 2026	Дефинирање на сметководствени политики: Дисконтни стапки (опција OCI наспроти опција P&L), Методологија за прилагодување на ризикот, Модел на препознавање на CSM	Комитет за управување, KPMG
8	Март – Јуни 2026	Дизајн на системска архитектура; започнување ИТ адаптација.	ИТ, KPMG
9	Јули 2026	Прв круг паралелно тестирање – основни пресметки (користење на развиени алатки – FIA tools, Cost Allocation Tools итн.)	Комитет за управување, KPMG
10	Август - Септември 2026	Обука на персоналот (финансии, актуари, сметководство, COP, ризици, внатрешен ревизор...).	HR, KPMG
11	Октомври 2026	Втор круг тестирање – модели на парични текови и дисконтни стапки.	Комитет за управување, KPMG
12	Декември 2026	Подготовка на нацрт биланс на состојба според МСФИ 17/9 (Целосно паралелно работење (резултати според IFRS 4 и IFRS 17 – компаративна презентација).	Финансии, сметководство, KPMG
13	Јануари 2027	Валидација и коментари од матичното друштво.	Матично друштво, финансии, сметководство
14	Февруари 2027	Ажурирање на системи и методологии; финална документација.	Комитет за управување
15	Март 2027	Мислење од Внатрешна ревизија, надворешна ревизија и извештај за спремност доставен до Управниот одбор и Агенцијата.	Комитет за управување

4. Испораки

- Системи и процеси усогласени со МСФИ 17
- Документирани сметководствени политики и методологии
- Обуки за персонал
- Прво тестирање - Финансиски извештаи за 2024 година усогласени со МСФИ 17 (до септември 2026)

5. Следење и известување

Напредокот се следи месечно, а на полугодишна основа се известува Управниот одбор, како и за истиот се известува по барање на Агенцијата за супервизија на осигурување. Клучните резултати се разгледуваат заедно со матичното друштво и KPMG.

6. Усвојување

Акцискиот план за имплементација на МСФИ 17 е усвоен од страна на Управниот одбор на седница бр. 188 на 15.09.2025 година.

Претседател на Управен одбор

М-р Марија Томеска